

K&P
WAGI
Sp. z o.o.




CENNIK 2026

WAGI PALETOWE



Wagi paletowe łączą precyzję pomiaru, wytrzymałość mechaniczną i mobilność, zapewniając efektywność i ergonomię pracy w miejscach, gdzie istotna jest szybka kontrola masy towarów paletowych.

Stanowią niezbędny element wyposażenia magazynów, hal produkcyjnych, centrów logistycznych oraz punktów przyjęć i wysyłek towarów. Dzięki swojej konstrukcji i mobilności pozwalają na szybkie i wygodne ważenie towarów bez konieczności ich zdejmowania z palety czy stosowania wózków widłowych o specjalnym przeznaczeniu.



Oprócz podstawowych modeli oferujemy również wagi paletowe o niestandardowych wymiarach i parametrach, dostosowane do indywidualnych potrzeb klienta.


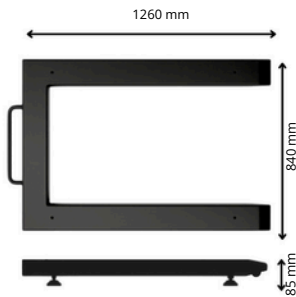
Skontaktuj się z nami, aby uzyskać więcej informacji i dedykowaną ofertę.

W zależności od wersji urządzenia dostępne są modele z dopuszczeniem do legalizacji, umożliwiające stosowanie w obrocie handlowym.

WAGA PALETOWA TYP KP 1

SPECYFIKACJA:

- Nośność standardowa: od 150 do 6000 kg (w zależności od modelu)
- Działka odczytu: od 0,05 kg do 2 kg
- Wymiary platformy: 840 × 1260 × 85 mm
- Zasilanie: 230 V + akumulator w zestawie
- RS z DT (drugi RS opcjonalnie)
- Uchwyt do mocowania na ścianie w zestawie



PANEL STERUJĄCY:
Model KP E10 wersja do legalizacji, przewód 5 m, netto-brutto, 100% tary, wielokrotna tara, kontrola wartości zadanej LOW-OK-HI.

PANEL STERUJĄCY:



Model **KP E10** wersja do legalizacji, przewód 5 m, netto-brutto, 100% tary, wielokrotna tara, kontrola wartości zadanej LOW-OK-HI.

TYP	NOŚNOŚĆ	DZIAŁKA	PANEL	WYMIAR (mm)	LEGALIZACJA	CENA NETTO	KOD
KP 1	1500/3000 kg	0,2/0,5 kg	KP 10	840 × 1260	✗	2 400 zł	KP1SM000003000
KP 1	3000 kg	1 kg	KP E10	840 × 1260	Klasa III	2 800 zł	KP1S000000300E
KP 1	1500/3000 kg	0,5/1 kg	KP E10	840 × 1260	Klasa III	3 000 zł	KP1SM00000300E
KP 1	3000/6000 kg	1/2 kg	KP 10	840 × 1260	✗	6 800 zł	KP1SM000006000
KP 1	6000 kg	2 kg	KP E10	840 × 1260	Klasa III	7 000 zł	KP1S000000600E


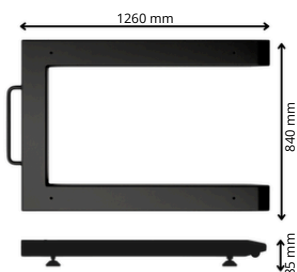
WAGI O INNYCH PARAMETRACH DOSTĘPNE NA ZAPYTANIE.

Lista opcji dodatkowych dostępna jest na stronach nr 59-61

WAGA PALETOWA TYP KPZ 1

SPECYFIKACJA:

- Nośność standardowa: od 300 do 6000 kg (w zależności od modelu)
- Działka odczytu: od 0,1 kg do 2 kg
- Wymiary platformy: 840 × 1260 × 85 mm
- Zasilanie: 230 V (opcjonalnie akumulator)



PANEL STERUJĄCY:



Model **KPZ52E-8** wersja do legalizacji, przewód 5 m., netto-brutto, 100% tary, wielokrotna tara, kontrola wartości zadanej LOW-OK-HI.



Model **KPZ 52-18** wersja bez legalizacji, przewód 5 m., netto-brutto/liczenie sztuk, tara, tara wielokrotna/pre-tara, kontrola wartości zadanej LOW-OK-HI

TYP	NOŚNOŚĆ	DZIAŁKA	PANEL	WYMIAR (mm)	LEGALIZACJA	CENA NETTO	KOD
KPZ 1	1500/3000 kg	0,5/1 kg	KPZ 52-18	840 × 1260	✗	2 600 zł	1SM000003000
KPZ 1	3000 kg	1 kg	KPZ 52E-8	840 × 1260	Klasa III	3 200 zł	1S000000300E
KPZ 1	1500/3000 kg	0,5/1 kg	KPZ 52E-8	840 × 1260	Klasa III	3 400 zł	1SM00000300E
KPZ 1	3000/6000 kg	1/2 kg	KPZ 52-18	840 × 1260	✗	7 000 zł	1SM000006000
KPZ 1	6000 kg	2 kg	KPZ 52E-8	840 × 1260	Klasa III	7 600 zł	1S000000600E

WAGI O INNYCH PARAMETRACH DOSTĘPNE NA ZAPYTANIE.




Lista opcji dodatkowych dostępna jest na stronach nr 59-61

WAGA PALETOWA KP 1N

SPECYFIKACJA:

- Stal szlachetna DIN 1.4301
- Nośność standardowa: od 150 do 3000 kg (w zależności od modelu)
- Działka odczytu: od 0,05 kg do 1 kg
- Wymiary platformy: 840 × 1260 × 85 mm
- Zasilanie: 230 V
- RS z DT (drugi RS opcjonalnie)
- Uchwyt do mocowania na ścianie w zestawie



PANEL STERUJĄCY:



Model **KP S10** ze stali nierdzewnej IP65, ważenie/liczenie, tara/pre-tara, kontrola wartości zadanej LOW-OK-HI, HR wysoka rozdzielczość x10/5s. (E)

TYP	NOŚNOŚĆ	DZIAŁKA	PANEL	WYMIAR (mm)	LEGALIZACJA	CENA NETTO	KOD
KP 1N	1500/3000 kg	0,2/0,5 kg	KP S10	840 × 1260	✗	5 800 zł	KP1NM000003000
KP 1N	3000 kg	1 kg	KP S10	840 × 1260	Klasa III	6 000 zł	KP1N0000000300E
KP 1N	1500/3000 kg	0,5/1 kg	KP S10	840 × 1260	Klasa III	6 200 zł	KP1NM00000300E

WAGI O INNYCH PARAMETRACH DOSTĘPNE NA ZAPYTANIE




Lista opcji dodatkowych dostępna jest na stronach nr 59-61

WAGA PALETOWA KPZ 1N

SPECYFIKACJA:

- Stal szlachetna DIN 1.4301
- Nośność standardowa: od 300 do 3000 kg (w zależności od modelu)
- Działka odczytu: od 0,1 kg do 1 kg
- Wymiary platformy: 840 × 1260 × 85 mm
- Zasilanie: 230 V



PANEL STERUJĄCY:



Model **KPZ 52E-9-1** ze stali nierdzewnej IP67, ważenie/liczenie, tara/pre-tara, kontrola wartości zadanej LOW-OK-HI, HR wysoka rozdzielczość x10/5s. (E)

TYP	NOŚNOŚĆ	DZIAŁKA	PANEL	WYMIAR (mm)	LEGALIZACJA	CENA NETTO	KOD
KPZ 1N	1500/3000 kg	0,5/1 kg	KPZ 52E-9-1	840 × 1260	✗	6 200 zł	1NM000003000
KPZ 1N	3000 kg	1 kg	KPZ 52E-9-1	840 × 1260	Klasa III	6 400 zł	1N0000000300E
KPZ 1N	1500/3000 kg	0,5/1 kg	KPZ 52E-9-1	840 × 1260	Klasa III	6 600 zł	1NM00000300E

WAGI O INNYCH PARAMETRACH DOSTĘPNE NA ZAPYTANIE


Lista opcji dodatkowych dostępna jest na stronach nr 59-61

WAGI BELKOWE



Wagi belkowe to uniwersalne i wszechstronne narzędzia pomiarowe, które łączą wysoką precyzję, solidność wykonania oraz elastyczność zastosowania. Dzięki modułowej konstrukcji umożliwiają ważenie ładunków o niestandardowych gabarytach oraz takich, które trudno umieścić na tradycyjnych platformach.

Sprawdzają się w magazynach, zakładach produkcyjnych, centrach logistycznych oraz wszędzie tam, gdzie potrzebna jest szybka kontrola masy zróżnicowanych towarów. Ich mobilność i możliwość swobodnej regulacji rozstawu belek zapewniają wygodę pracy oraz efektywne dopasowanie do aktualnych potrzeb operacyjnych.



Oprócz podstawowych modeli oferujemy również wagi belkowe o niestandardowych wymiarach i parametrach, dostosowane do indywidualnych potrzeb klienta.


Skontaktuj się z nami, aby uzyskać więcej informacji i dedykowaną ofertę.

W zależności od wersji urządzenia dostępne są modele z dopuszczeniem do legalizacji, umożliwiające stosowanie w obrocie handlowym.

WAGA BELKOWA TYP KP 1B

SPECYFIKACJA:

- Nośność standardowa: od 150 do 3000 kg (w zależności od modelu)
- Działka odczytu: od 0,05 kg do 1 kg
- Wyposażona w 4 precyzyjne czujniki tensometryczne
- Zasilanie: 230 V + akumulator w zestawie
- RS z DT (drugi RS opcjonalnie)
- Uchwyt do mocowania na ścianie w zestawie



PANEL STERUJĄCY:







Model **KP E10** wersja do legalizacji, przewód 5 m., netto-brutto, 100 % tary, wielokrotna tara, kontrola wartości zadanej LOW-OK-HI

TYP	NOŚNOŚĆ	DZIAŁKA	PANEL	WYMIAR (mm)	LEGALIZACJA	CENA NETTO	KOD
KP 1B	1500/3000 kg	0,2/0,5 kg	KP 10		✗	2 600 zł	KP1BSM00083000
KP 1B	3000 kg	1 kg	KP E10	800	Klasa III	3 000 zł	KP1BS000008300E
KP 1B	1500/3000 kg	0,5/1 kg	KP E10		Klasa III	3 200 zł	KP1BSM0008300E



Lista opcji dodatkowych dostępna jest na stronach nr 59-61

TYP	NOŚNOŚĆ	DZIAŁKA	PANEL	WYMIAR (mm)	LEGALIZACJA	CENA NETTO	KOD
KP 1B	1500/3000 kg	0,2/0,5 kg	KP 10	1000	✗	2 800 zł	KP1BSM00103000
KP 1B	3000 kg	1 kg	KP E10			3 200 zł	KP1BS00010300E
KP 1B	1500/3000 kg	0,5/1 kg	KP E10	1200		3 400 zł	KP1BSM0010300E
KP 1B	1500/3000 kg	0,2/0,5 kg	KP 10		✗	3 000 zł	KP1BSM00123000
KP 1B	3000 kg	1 kg	KP E10			3 400 zł	KP1BS00012300E
KP 1B	1500/3000 kg	0,5/1 kg	KP E10	1500		3 600 zł	KP1BSM0012300E
KP 1B	1500/3000 kg	0,2/0,5 kg	KP 10		✗	3 200 zł	KP1BSM00153000
KP 1B	3000 kg	1 kg	KP E10			3 600 zł	KP1BS00015300E
KP 1B	1500/3000 kg	0,5/1 kg	KP E10	2000		3 800 zł	KP1BSM0015300E
KP 1B	1500/3000 kg	0,2/0,5 kg	KP 10		✗	3 400 zł	KP1BSM00203000
KP 1B	3000 kg	1 kg	KP E10			3 800 zł	KP1BS00020300E
KP 1B	1500/3000 kg	0,5/1 kg	KP E10			4 000 zł	KP1BSM0020300E

WAGI O INNYCH PARAMETRACH DOSTĘPNE NA ZAPYTANIE




Lista opcji dodatkowych dostępna jest na stronach nr 59-61

WAGA BELKOWA TYP KPZ 1B

SPECYFIKACJA:

- Nośność standardowa: od 300 do 3000 kg (w zależności od modelu)
- Działka odczytu: od 0,1 kg do 1 kg
- Wyposażona w 4 precyzyjne czujniki tensometryczne
- Zasilanie: 230 V



PANEL STERUJĄCY:



Model **KPZ52E-8** wersja do legalizacji, przewód 5 m., netto-brutto, 100 % tary, wielokrotna tara, kontrola wartości zadanej LOW-OK-HI.



Model **KPZ 52-18** wersja bez legalizacji, przewód 5 m., netto-brutto/liczenie sztuk, tara, tara wielokrotna/pre-tara, kontrola wartości zadanej LOW-OK-HI

TYP	NOŚNOŚĆ	DZIAŁKA	PANEL	WYMIAR (mm)	LEGALIZACJA	CENA NETTO	KOD
KPZ 1B	1500/3000 kg	0,5/1 kg	KPZ 52-18		✗	3 000 zł	1BSM00083000
KPZ 1B	3000 kg	1 kg	KPZ 52E-8	800	Klasa III	3 600 zł	1BS000008300E
KPZ 1B	1500/3000 kg	0,5/1 kg	KPZ 52E-8		Klasa III	3 800 zł	1BSM0008300E



Lista opcji dodatkowych dostępna jest na stronach nr 59-61

TYP	NOŚNOŚĆ	DZIAŁKA	PANEL	WYMIAR (mm)	LEGALIZACJA	CENA NETTO	KOD
KPZ 1B	1500/3000 kg	0,5/1 kg	KPZ 52-18	1000	✗	3 200 zł	1BSM00103000
KPZ 1B	3000 kg	1 kg	KPZ 52E-8		Klasa III	3 800 zł	1BS00010300E
KPZ 1B	1500/3000 kg	0,5/1 kg	KPZ 52E-8	1200	Klasa III	4 000 zł	1BSM0010300E
KPZ 1B	1500/3000 kg	0,5/1 kg	KPZ 52-18		✗	3 400 zł	1BSM00123000
KPZ 1B	3000 kg	1 kg	KPZ 52E-8		Klasa III	4 000 zł	1BS00012300E
KPZ 1B	1500/3000 kg	0,5/1 kg	KPZ 52E-8	1500	Klasa III	4 200 zł	1BSM0012300E
KPZ 1B	1500/3000 kg	0,5/1 kg	KPZ 52-18		✗	3 600 zł	1BSM00153000
KPZ 1B	3000 kg	1 kg	KPZ 52E-8		Klasa III	4 200 zł	1BS00015300E
KPZ 1B	1500/3000 kg	0,5/1 kg	KPZ 52E-8	2000	Klasa III	4 400 zł	1BSM0015300E
KPZ 1B	1500/3000 kg	0,5/1 kg	KPZ 52-18		✗	3 800 zł	1BSM00203000
KPZ 1B	3000 kg	1 kg	KPZ 52E-8		Klasa III	4 400 zł	1BS00020300E
KPZ 1B	1500/3000 kg	0,5/1 kg	KPZ 52E-8	2000	Klasa III	4 600 zł	1BSM0020300E

WAGI O INNYCH PARAMETRACH DOSTĘPNE NA ZAPYTANIE




Lista opcji dodatkowych dostępna jest na stronach nr 59-61

WAGA BELKOWA TYP KP 1BN

SPECYFIKACJA:

- Nośność standardowa: od 150 do 3000 kg (w zależności od modelu)
- Działka odczytu: od 0,05 kg do 1 kg
- Wyposażona w 4 precyzyjne czujniki tensometryczne
- Zasilanie: 230 V
- RS z DT (drugi RS opcjonalnie)
- Uchwyt do mocowania na ścianie w zestawie












PANEL STERUJĄCY:



Model **KP S10** ze stali nierdzewnej IP65, ważenie/liczenie, tara/pre-tara, kontrola wartości zadanej LOW-OK-HI, HR wysoka rozdzielczość x10/5s.(E)

TYP	NOŚNOŚĆ	DZIAŁKA	PANEL	WYMIAR (mm)	LEGALIZACJA	CENA NETTO	KOD
KP 1BN	1500/3000 kg	0,2/0,5 kg	KP S10		✗	5 200 zł	KP1BNM00083000
KP 1BN	3000 kg	1 kg	KP S10	800	Klasa III	5 400 zł	KP1BN00008300E
KP 1BN	1500/3000 kg	0,5/1 kg	KP S10		Klasa III	5 600 zł	KP1BNM0008300E

💡 Lista opcji dodatkowych dostępna jest na stronach nr 59-61

TYP	NOŚNOŚĆ	DZIAŁKA	PANEL	WYMIAR (mm)	LEGALIZACJA	CENA NETTO	KOD
KP 1BN	1500/3000 kg	0,2/0,5 kg	KP S10	1000		5 400 zł	KP1BNM00103000
KP 1BN	3000 kg	1 kg	KP S10			5 600 zł	KP1BN00010300E
KP 1BN	1500/3000 kg	0,5/1 kg	KP S10	1200		5 800 zł	KP1BNM0010300E
KP 1BN	1500/3000 kg	0,2/0,5 kg	KP S10			5 600 zł	KP1BNM00123000
KP 1BN	3000 kg	1 kg	KP S10	1500		5 800 zł	KP1BN00012300E
KP 1BN	1500/3000 kg	0,5/1 kg	KP S10			6 000 zł	KP1BNM0012300E
KP 1BN	1500/3000 kg	0,2/0,5 kg	KP S10	1500		5 800 zł	KP1BNM0153000
KP 1BN	3000 kg	1 kg	KP S10			6 000 zł	KP1BN00015300E
KP 1BN	1500/3000 kg	0,5/1 kg	KP S10			6 200 zł	KP1BNM0015300E

WAGI O INNYCH PARAMETRACH DOSTĘPNE NA ZAPYTANIE




Lista opcji dodatkowych dostępna jest na stronach nr 59-61

WAGA BELKOWA TYP KPZ 1BN

SPECYFIKACJA:

- Nośność standardowa: od 300 do 3000 kg (w zależności od modelu)
- Działka odczytu: od 0,1 kg do 1 kg
- Wyposażona w 4 precyzyjne czujniki tensometryczne
- Zasilanie: 230 V












PANEL STERUJĄCY:



Model **KPZ 52E-9-1** ze stali nierdzewnej IP67, ważenie/liczenie, tara/pre-tara, kontrola wartości zadanej LOW-OK-HI, HR wysoka rozdzielczość x10/5s.(E)

TYP	NOŚNOŚĆ	DZIAŁKA	PANEL	WYMIAR (mm)	LEGALIZACJA	CENA NETTO	KOD
KPZ 1BN	1500/3000 kg	0,5/1 kg	KPZ 52E-9-1		✗	5 400 zł	1BNM00083000
KPZ 1BN	3000 kg	1 kg	KPZ 52E-9-1	800	Klasa III	5 600 zł	1BN00008300E
KPZ 1BN	1500/3000 kg	0,5/1 kg	KPZ 52E-9-1		Klasa III	5 800 zł	1BNM0008300E

Lista opcji dodatkowych dostępna jest na stronach nr 59-61

TYP	NOŚNOŚĆ	DZIAŁKA	PANEL	WYMIAR (mm)	LEGALIZACJA	CENA NETTO	KOD
KPZ 1BN	1500/3000 kg	0,5/1 kg	KPZ 52E-9-1	1000		5 800 zł	1BNM00103000
KPZ 1BN	3000 kg	1 kg	KPZ 52E-9-1			6 000 zł	1BN00010300E
KPZ 1BN	1500/3000 kg	0,5/1 kg	KPZ 52E-9-1			6 200 zł	1BNM0010300E
KPZ 1BN	1500/3000 kg	0,5/1 kg	KPZ 52E-9-1	1200		6 000 zł	1BNM00123000
KPZ 1BN	3000 kg	1 kg	KPZ 52E-9-1			6 200 zł	1BN00012300E
KPZ 1BN	1500/3000 kg	0,5/1 kg	KPZ 52E-9-1			6 400 zł	1BNM0012300E
KPZ 1BN	1500/3000 kg	0,5/1 kg	KPZ 52E-9-1	1500		6 200 zł	1BNM0153000
KPZ 1BN	3000 kg	1 kg	KPZ 52E-9-1			6 400 zł	1BN00015300E
KPZ 1BN	1500/3000 kg	0,5/1 kg	KPZ 52E-9-1			6 600 zł	1BNM0015300E

WAGI O INNYCH PARAMETRACH DOSTĘPNE NA ZAPYTANIE




Lista opcji dodatkowych dostępna jest na stronach nr 59-61

WAGI PLATFORMOWE



Wagi platformowe to niezawodne i funkcjonalne urządzenia pomiarowe, które łączą wysoką dokładność ważenia z wyjątkową trwałością oraz komfortem użytkowania. Ich stabilna, odporna na obciążenia konstrukcja umożliwia precyzyjne ważenie szerokiego wachlarza towarów — od pojedynczych paczek, przez pojemniki i palety, aż po nietypowe elementy stosowane w procesach produkcyjnych.

Dzięki dużej powierzchni pomiarowej oraz wysokiej nośności wagi platformowe doskonale sprawdzają się w magazynach, halach produkcyjnych, centrach przeładunkowych i w handlu hurtowym. Umożliwiają szybkie i wygodne określenie masy towaru, wspierając sprawny przebieg operacji logistycznych oraz kontroli jakości.



Oprócz podstawowych modeli oferujemy również wagi belkowe o niestandardowych wymiarach i parametrach, dostosowane do indywidualnych potrzeb klienta.

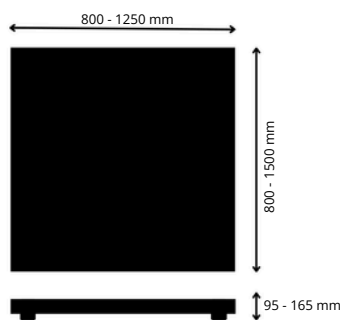

Skontaktuj się z nami, aby uzyskać więcej informacji i dedykowaną ofertę.

W zależności od wersji urządzenia dostępne są modele z dopuszczeniem do legalizacji, umożliwiające stosowanie w obrocie handlowym.

WAGA PLATFORMOWA TYP KP 2

SPECYFIKACJA:

- Nośność standardowa: od 150 do 6000 kg (w zależności od modelu)
- Działka odczytu: od 0,05 kg do 2 kg
- Zasilanie: 230 V + akumulator w zestawie
- Uchwyt miernika w zestawie
- RS z DT (drugi RS opcjonalnie)
- Uchwyt do mocowania na ścianie w zestawie



PANEL STERUJĄCY:



Model **KP E10** wersja do legalizacji, przewód 5 m., netto-brutto, 100 % tary, wielokrotna tara, kontrola wartości zadanej LOW-OK-HI.

TYP	NOŚNOŚĆ	DZIAŁKA	PANEL	LEGALIZACJA	WYMIAR (mm)	CENA NETTO	KOD
KP 2	1500/3000 kg	0,2/0,5 kg	KP 10	✗	800 × 800	2 800 zł	KP2SM008083000
KP 2	3000 kg	1 kg	KP E10	Klasa III		3 400 zł	KP2S00808300E
KP 2	1500/3000 kg	0,5/1 kg	KP E10	Klasa III	1000 × 1000	3 600 zł	KP2SM00808300E
KP 2	1500/3000kg	0,2/0,5 kg	KP 10	✗		3 000 zł	KP2SM010103000
KP 2	3000 kg	1 kg	KP E10	Klasa III	3 600 zł	3 600 zł	KP2S001010300E
KP 2	1500/3000 kg	0,5/1 kg	KP E10	Klasa III		3 800 zł	KP2SM01010300E



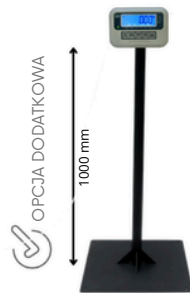
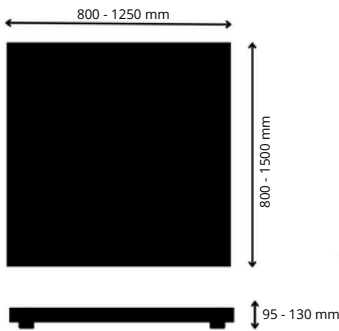
Lista opcji dodatkowych dostępna jest na stronach nr 59-61

TYP	NOŚNOŚĆ	DZIAŁKA	PANEL	LEGALIZACJA	WYMIAR (mm)	CENA NETTO	KOD
KP 2	1500/3000 kg	0,2/0,5 kg	KP 10	✗		3 200 zł	KP2SM012083000
KP 2	3000 kg	1 kg	KP E10		1250 × 830	3 800 zł	KP2S001208300E
KP 2	1500/3000 kg	0,5/1 kg	KP E10			4 000 zł	KP2SM01208300E
KP 2	1500/3000 kg	0,2/0,5 kg	KP 10	✗		3 400 zł	KP2SM012103000
KP 2	3000 kg	1 kg	KP E10		1250 × 1000	4 000 zł	KP2S001210300E
KP 2	1500/3000 kg	0,5/1 kg	KP E10			4 200 zł	KP2SM01210300E
KP 2	1500/3000 kg	0,2/0,5 kg	KP 10	✗		3 600 zł	KP2SM012123000
KP 2	3000 kg	1 kg	KP E10		1250 × 1250	3 800 zł	KP2S001212300E
KP 2	1500/3000 kg	0,5/1 kg	KP E10			4 000 zł	KP2SM01212300E
KP 2	1500/3000 kg	0,2/0,5 kg	KP 10	✗		3 800 zł	KP2SM012153000
KP 2	3000 kg	1 kg	KP E10		1250 × 1500	4 400 zł	KP2S001215300E
KP 2	1500/3000 kg	0,5/1 kg	KP E10			4 600 zł	KP2SM0215300E
KP 2	1500/3000 kg	0,2/0,5 kg	KP 10	✗		4 000 zł	KP2SM015153000
KP 2	3000 kg	1 kg	KP E10			4 600 zł	KP2S001515300E
KP 2	1500/3000 kg	0,5/1 kg	KP E10		1500 × 1500	4 800 zł	KP2SM01515300E
KP 2	6000 kg	2 kg	KP 10	✗		7 600 zł	KP2S0015156000
KP 2	6000 kg	2 kg	KP E10			8 000 zł	KP2S001515600E
KP 2	1500/3000 kg	0,2/0,5 kg	KP 10	✗		6 600 zł	KP2SM015203000
KP 2	3000 kg	1 kg	KP E10			7 200 zł	KP2S001520300E
KP 2	1500/3000 kg	0,5/1 kg	KP E10		1500 × 2000	7 400 zł	KP2SM01520300E
KP 2	6000 kg	2 kg	KP 10	✗		8 600 zł	KP2S0015206000
KP 2	6000 kg	2 kg	KP E10			9 000 zł	KP2S001520600E
KP 2	1500/3000 kg	0,2/0,5 kg	KP 10	✗		7 600 zł	KP2SM020203000
KP 2	3000 kg	1 kg	KP E10			8 200 zł	KP2S002020300E
KP 2	1500/3000 kg	0,5/1 kg	KP E10		2000 × 2000	8 400 zł	KP2SM02020300E
KP 2	6000 kg	2 kg	KP 10	✗		10 600 zł	KP2S0020206000
KP 2	6000 kg	2 kg	KP E10			11 000 zł	KP2S002020600E

WAGA PLATFORMOWA TYP KPZ 2

SPECYFIKACJA:

- Nośność standardowa: od 300 do 6000 kg (w zależności od modelu)
- Działka odczytu: od 0,1 kg do 2 kg
- Zasilanie: 230 V
- Uchwyt miernika w zestawie









PANEL STERUJĄCY:



Model **KPZ 52E-8** wersja do legalizacji, przewód 5 m., netto-brutto, 100 % tary, wielokrotna tara, kontrola wartości zadanej LOW-OK-HI.



Model **KPZ 52-18** wersja bez legalizacji, przewód 5 m., netto-brutto/liczenie sztuk, tara, tara wielokrotna/pre-tara, kontrola wartości zadanej LOW-OK-HI.

TYP	NOŚNOŚĆ	DZIAŁKA	PANEL	LEGALIZACJA	WYMIAR (mm)	CENA NETTO	KOD
KPZ 2	1500/3000 kg	0,2/0,5 kg	KPZ 52-18	✗	800 × 800	3 200 zł	2SM008083000
KPZ 2	3000 kg	1 kg	KPZ 52E-8			3 800 zł	2S00808300E
KPZ 2	1500/3000 kg	0,5/1 kg	KPZ 52E-8		1000 × 1000	4 000 zł	2SM00808300E
KPZ 2	1500/3000 kg	0,2/0,5 kg	KPZ 52-18	✗		3 400 zł	2SM10103000
KPZ 2	3000 kg	1 kg	KPZ 52E-8		1250 × 830	4 000 zł	2S001010300E
KPZ 2	1500/3000 kg	0,5/1 kg	KPZ 52E-8			4 200 zł	2SM01010300E
KPZ 2	1500/3000 kg	0,5/1 kg	KPZ 52-18	✗	1250 × 830	3 600 zł	2SM012083000
KPZ 2	3000 kg	1 kg	KPZ 52E-8			4 200 zł	2S001208300E
KPZ 2	1500/3000 kg	0,5/1 kg	KPZ 52E-8			4 400 zł	2SM01208300E

TYP	NOŚNOŚĆ	DZIAŁKA	PANEL	LEGALIZACJA	WYMIAR (mm)	CENA NETTO	KOD
KPZ 2	1500/3000 kg	0,2/0,5 kg	KPZ 52-18	✗	1250 × 1000	3 800 zł	2SM012103000
KPZ 2	3000 kg	1 kg	KPZ 52E-8	Klasa III		4 400 zł	2S001210300E
KPZ 2	1500/3000 kg	0,5/1 kg	KPZ 52E-8	Klasa III	1250 × 1250	4 600 zł	2SM01210300E
KPZ 2	1500/3000 kg	0,2/0,5 kg	KPZ 52-18	✗		4 000 zł	2SM012123000
KPZ 2	3000 kg	1 kg	KPZ 52E-8	Klasa III	1250 × 1500	4 600 zł	2S0001212300E
KPZ 2	1500/3000 kg	0,5/1 kg	KPZ 52E-8	Klasa III		4 800 zł	2SM01212300E
KPZ 2	1500/3000 kg	0,2/0,5 kg	KPZ 52-18	✗	1500 × 1500	4 600 zł	2SM012153000
KPZ 2	3000 kg	1 kg	KPZ 52E-8	Klasa III		5 200 zł	2S001215300E
KPZ 2	1500/3000 kg	0,5/1 kg	KPZ 52E-8	Klasa III	1500 × 1500	5 400 zł	2SM01215300E
KPZ 2	1500/3000 kg	0,2/0,5 kg	KPZ 52-18	✗		5 200 zł	2SM015153000
KPZ 2	3000 kg	1 kg	KPZ 52E-8	Klasa III	1500 × 2000	5 800 zł	2S001515300E
KPZ 2	1500/3000 kg	0,5/1 kg	KPZ 52E-8	Klasa III		6 000 zł	2SM01515300E
KPZ 2	6000 kg	2 kg	KPZ 52-18	✗	1500 × 2000	8 000 zł	2S0015156000
KPZ 2	6000 kg	2 kg	KPZ 52E-8	Klasa III		8 800 zł	2S001515600E
KPZ 2	1500/3000 kg	0,2/0,5 kg	KPZ 52-18	✗	2000 × 2000	7 800 zł	2SM015203000
KPZ 2	3000 kg	1 kg	KPZ 52E-8	Klasa III		8 600 zł	2S001520300E
KPZ 2	1500/3000 kg	0,5/1 kg	KPZ 52E-8	Klasa III	2000 × 2000	8 800 zł	2SM01520300E
KPZ 2	6000 kg	2 kg	KPZ 52-18	✗		9 800 zł	2S0015206000
KPZ 2	6000 kg	2 kg	KPZ 52E-8	Klasa III	2000 × 2000	10 600 zł	2S001520600E
KPZ 2	1500/3000 kg	0,2/0,5 kg	KPZ 52-18	✗		8 800 zł	2SM020203000
KPZ 2	3000 kg	1 kg	KPZ 52E-8	Klasa III	2000 × 2000	9 600 zł	2S002020300E
KPZ 2	1500/3000 kg	0,5/1 kg	KPZ 52E-8	Klasa III		9 800 zł	2SM02020300E
KPZ 2	6000 kg	2 kg	KPZ 52-18	✗	2000 × 2000	11 800 zł	2S0020206000
KPZ 2	6000 kg	2 kg	KPZ 52E-8	Klasa III		12 600 zł	2S002020600E

WAGI O INNYCH PARAMETRACH DOSTĘPNE NA ZAPYTANIE





Lista opcji dodatkowych dostępna jest na stronach nr 59-61

WAGA PLATFORMOWA TYP KP 2SC

SPECYFIKACJA:

- Nośność standardowa: od 300 do 6000 kg (w zależności od modelu)
- Działka odczytu: od 0,1 kg do 2 kg
- Zasilanie: 230 V + akumulator w zestawie
- Uchwyt miernika w zestawie
- RS z DT (drugi RS opcjonalnie)



PANEL STERUJĄCY:



Model **KP E10** wersja do legalizacji, przewód 5 m., netto-brutto, 100 % tary, wielokrotna tara, kontrola wartości zadanej LOW-OK-HI.

TYP	NOŚNOŚĆ	DZIAŁKA	PANEL	LEGALIZACJA	WYMIAR (mm)	CENA NETTO	KOD
KP 2SC	1500/3000 kg	0,2/0,5 kg	KP 10	✗	1000 × 1000	2 800 zł	KP2SCM10103000
KP 2SC	1500/3000 kg	0,5/1 kg	KP E10	Klasa III	1000 × 1000	3 200 zł	KP2SCM1010300E
KP 2SC	1500/3000 kg	0,2/0,5 kg	KP 10	✗	1000 × 1250	3 000 zł	KP2SCM10123000
KP 2SC	1500/3000 kg	0,5/1 kg	KP E10	Klasa III	1000 × 1250	3 400 zł	KP2SCM1012300E
KP 2SC	1500/3000 kg	0,2/0,5 kg	KP 10	✗	1250 × 1250	3 200 zł	KP2SCM12123000
KP 2SC	1500/3000 kg	0,5/1 kg	KP E10	Klasa III	1250 × 1250	3 600 zł	KP2SCM1212300E

WAGI O INNYCH PARAMETRACH DOSTĘPNE NA ZAPYTANIE


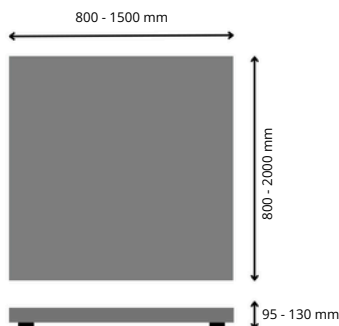



Lista opcji dodatkowych dostępna jest na stronach nr 59-61

WAGA PLATFORMOWA TYP KP 2NC

SPECYFIKACJA:

- Stal szlachetna DIN 1.4301
- Nośność standardowa: od 150 do 3000 kg (w zależności od modelu)
- Działka odczytu: od 0,1 kg do 2 kg
- Zasilanie: 230 V
- Uchwyt miernika w zestawie



PANEL STERUJĄCY:



Model **KP S10** ze stali nierdzewnej IP65, przewód 5 m., ważenie/liczenie, tara/pre-tara, kontrola wartości zadanej LOW-OK-HI, HR wysoka rozdzielczość x10/5s.

TYP	NOŚNOŚĆ	DZIAŁKA	PANEL	WYMIAR (mm)	LEGALIZACJA	CENA NETTO	KOD
KP 2NC	1000/2000 kg	0,2/0,5 kg	KP S10	1000 × 1000	✗	6 400 zł	KP2NCM10102000
KP 2NC	1500 kg	0,5 kg	KP S10		Klasa III	6 600 zł	KP2NC01010150E
KP 2NC	1000/2000 kg	0,2/0,5 kg	KP S10	1000 × 1250	✗	7 400 zł	KP2NCM1012200
KP 2NC	1500 kg	0,5 kg	KP S10		Klasa III	7 600 zł	KP2NC01012150E
KP 2NC	1500/3000 kg	0,2/0,5 kg	KP S10	1250 × 1500	✗	9 000 zł	KP2NCM12153000
KP 2NC	3000 kg	1 kg	KP S10		Klasa III	9 200 zł	KP2NC01215300E

WAGI O INNYCH PARAMETRACH DOSTĘPNE NA ZAPYTANIE

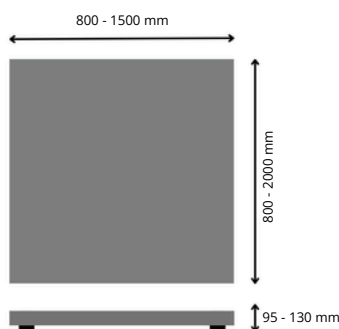



Lista opcji dodatkowych dostępna jest na stronach nr 59-61

WAGA PLATFORMOWA TYP KP 2N

SPECYFIKACJA:

- Stal szlachetna DIN 1.4301
- Nośność standardowa: od 150 do 6000 kg (w zależności od modelu)
- Działka odczytu: od 0,1 kg do 2 kg
- Zasilanie: 230 V
- Uchwyt miernika w zestawie



PANEL STERUJĄCY:



Model **KP S10** ze stali nierdzewnej IP65, przewód 5 m., ważenie/liczenie, tara/pre-tara, kontrola wartości zadanej LOW-OK-HI, HR wysoka rozdzielczość x10/5s.

TYP	NOŚNOŚĆ	DZIAŁKA	PANEL	WYMIAR (mm)	LEGALIZACJA	CENA NETTO	KOD
KP 2N	600/1500 kg	0,2/0,5 kg	KP S10		✗	6 800 zł	KP2NM008081500
KP 2N	1500 kg	0,5 kg	KP S10	800 × 800	Klasa III	7 000 zł	KP2N000808150E
KP 2N	600/1500 kg	0,2/0,5 kg	KP S10		Klasa III	7 200 zł	KP2NM00808150E



Lista opcji dodatkowych dostępna jest na stronach nr 59-61

TYP	NOŚNOŚĆ	DZIAŁKA	PANEL	WYMIAR (mm)	LEGALIZACJA	CENA NETTO	KOD
KP 2N	600/1500 kg	0,2/0,5 kg	KP S10		✗	7 000 zł	KP2NM010101500
KP 2N	1500 kg	0,5 kg	KP S10	1000 × 1000	Klasa III	7 200 zł	KP2N001010150E
KP 2N	750/1500 kg	0,2/0,5 kg	KP S10		Klasa III	7 400 zł	KP2NM01010150E
KP 2N	750/1500 kg	0,2/0,5 kg	KP S10		✗	8 200 zł	KP2NM010121500
KP 2N	1500 kg	0,5 kg	KP S10	1000 × 1250	Klasa III	8 400 zł	KP2N001012150E
KP 2N	750/1500 kg	0,2/0,5 kg	KP S10		Klasa III	8 600 zł	KP2NM01012150E
KP 2N	1500/3000 kg	0,5/1 kg	KP S10		✗	9 200 zł	KP2NM012123000
KP 2N	3000 kg	0,5 kg	KP S10	1250 × 1250	Klasa III	9 400 zł	KP2N001212150E
KP 2N	1500/3000 kg	0,5/1 kg	KP S10		Klasa III	9 600 zł	KP2N001212300E
KP 2N	1500/3000 kg	0,5/1 kg	KP S10		✗	10 200 zł	KP2NM12153000
KP 2N	3000 kg	1 kg	KP S10	1250 × 1500	Klasa III	10 400 zł	KP2N001215150E
KP 2N	1500/3000 kg	0,5/1 kg	KP S10		Klasa III	10 600 zł	KP2NM01215300E
KP 2N	1500/3000 kg	0,5/1 kg	KP S10		✗	11 400 zł	KP2NM015153000
KP 2N	3000 kg	1 kg	KP S10		Klasa III	11 600 zł	KP2N001515300E
KP 2N	1500/3000 kg	0,5/1 kg	KP S10	1500 × 1500	Klasa III	11 800 zł	KP2NM01515300E
KP 2N	6000 kg	2 kg	KP S10		✗	17 200 zł	KP2N0015156000
KP 2N	6000 kg	2 kg	KP S10		Klasa III	17 400 zł	KP2N001515600E
KP 2N	1500/3000 kg	0,5/1 kg	KP S10		✗	19 200 zł	KP2NM015203000
KP 2N	3000 kg	2 kg	KP S10		Klasa III	19 400 zł	KP2N001520300E
KP 2N	1500/3000 kg	0,5/1 kg	KP S10	1500 × 2000	Klasa III	19 600 zł	KP2NM01520300E
KP 2N	6000 kg	2 kg	KP S10		✗	20 800 zł	KP2N0015206000
KP 2N	6000 kg	2 kg	KP S10		Klasa III	21 000 zł	KP2N001520600E

WAGI O INNYCH PARAMETRACH DOSTĘPNE NA ZAPYTANIE

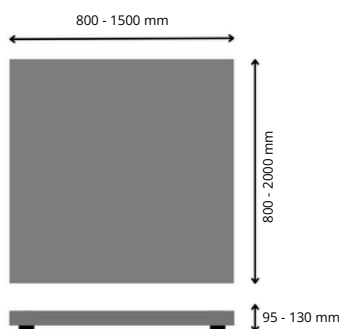



Lista opcji dodatkowych dostępna jest na stronach nr 59-61

WAGA PLATFORMOWA TYP KPZ 2N

SPECYFIKACJA:

- Stal szlachetna DIN 1.4301
- Nośność standardowa: od 300 do 6000 kg (w zależności od modelu)
- Działka odczytu: od 0,1 kg do 2 kg
- Zasilanie: 230 V
- Uchwyt miernika w zestawie



PANEL STERUJĄCY:



Model **KPZ 52E-9-1** ze stali nierdzewnej IP67, przewód 5 m., ważenie/liczenie, tara/pre-tara, kontrola wartości zadanej LOW-OK-HI, HR wysoka rozdzielczość x10/5s.

TYP	NOŚNOŚĆ	DZIAŁKA	PANEL	WYMIAR (mm)	LEGALIZACJA	CENA NETTO	KOD
KPZ 2N	600/1500 kg	0,2/0,5 kg	KPZ 52E-9-1		✗	7 000 zł	2NM008081500
KPZ 2N	1500 kg	0,5 kg	KPZ 52E-9-1	800 × 800	Klasa III	7 200 zł	2N000808150E
KPZ 2N	600/1500 kg	0,2/0,5 kg	KPZ 52E-9-1		Klasa III	7 400 zł	2NM00808150E



Lista opcji dodatkowych dostępna jest na stronach nr 59-61

TYP	NOŚNOŚĆ	DZIAŁKA	PANEL	WYMIAR (mm)	LEGALIZACJA	CENA NETTO	KOD
KPZ 2N	600/1500 kg	0,2/0,5 kg	KPZ 52E-9-1		✗	7 200 zł	2NM010101500
KPZ 2N	1500 kg	0,5 kg	KPZ 52E-9-1	1000 × 1000	Klasa III	7 400 zł	2N001010150E
KPZ 2N	600/1500 kg	0,2/0,5 kg	KPZ 52E-9-1		Klasa III	7 600 zł	2NM01010150E
KPZ 2N	600/1500 kg	0,2/0,5 kg	KPZ 52E-9-1		✗	8 400 zł	2NM010121500
KPZ 2N	1500 kg	0,5 kg	KPZ 52E-9-1	1000 × 1250	Klasa III	8 600 zł	2N001012150E
KPZ 2N	600/1500 kg	0,2/0,5 kg	KPZ 52E-9-1		Klasa III	8 800 zł	2NM01012150E
KPZ 2N	1500/3000 kg	0,5/1 kg	KPZ 52E-9-1		✗	9 400 zł	2NM012123000
KPZ 2N	3000 kg	1 kg	KPZ 52E-9-1	1250 × 1250	Klasa III	9 600 zł	2N001212150E
KPZ 2N	1500/3000 kg	0,5/1 kg	KPZ 52E-9-1		Klasa III	9 800 zł	2NM01212300E
KPZ 2N	1500/3000 kg	0,5/1 kg	KPZ 52E-9-1		✗	10 400 zł	2NM12153000
KPZ 2N	3000 kg	1 kg	KPZ 52E-9-1	1250 × 1500	Klasa III	10 600 zł	2N001215300E
KPZ 2N	1500/3000 kg	0,5/1 kg	KPZ 52E-9-1		Klasa III	10 800 zł	2NM01215300E
KPZ 2N	1500/3000 kg	0,5/1 kg	KPZ 52E-9-1		✗	11 600 zł	2NM015153000
KPZ 2N	3000 kg	1 kg	KPZ 52E-9-1		Klasa III	11 800 zł	2N001515300E
KPZ 2N	1500/3000 kg	0,5/1 kg	KPZ 52E-9-1	1500 × 1500	Klasa III	12 000 zł	2NM01515300E
KPZ 2N	6000 kg	2 kg	KPZ 52E-9-1		✗	17 400 zł	2N0015156000
KPZ 2N	6000 kg	2 kg	KPZ 52E-9-1		Klasa III	17 600 zł	2N001515600E
KPZ 2N	1500/3000 kg	0,5/1 kg	KPZ 52E-9-1		✗	19 400 zł	2NM015203000
KPZ 2N	3000 kg	2 kg	KPZ 52E-9-1		Klasa III	19 600 zł	2N001520300E
KPZ 2N	1500/3000 kg	0,5/1 kg	KPZ 52E-9-1	1500 × 2000	Klasa III	19 800 zł	2NM01520300E
KPZ 2N	6000 kg	2 kg	KPZ 52E-9-1		✗	21 000 zł	2N0015206000
KPZ 2N	6000 kg	2 kg	KPZ 52E-9-1		Klasa III	21 200 zł	2N001520600E

WAGI O INNYCH PARAMETRACH DOSTĘPNE NA ZAPYTANIE




Lista opcji dodatkowych dostępna jest na stronach nr 59-61

WAGA PLATFORMOWA OTWIERANA TYP KP 2NG

SPECYFIKACJA:

- Otwierana szalka z zawiasami i siłownikami gazowymi ze stali szlachetnej
- Stal szlachetna DIN 1.4301
- Nośność standardowa: od 150 do 3000 kg (w zależności od modelu)
- Działka odczytu: od 0,05 kg do 2 kg
- Zasilanie: 230 V
- Uchwyt miernika w zestawie



PANEL STERUJĄCY:











Model **KP S10** ze stali nierdzewnej IP65, przewód 5 m., ważenie/liczenie, tara/pre-tara, kontrola wartości zadanej LOW-OK-HI, HR wysoka rozdzielczość x10/5s.

TYP	NOŚNOŚĆ	DZIAŁKA	PANEL	WYMIAR (mm)	LEGALIZACJA	CENA NETTO	KOD
KP 2NG	600/1500 kg	0,2/0,5 kg	KP S10		✗	9 400 zł	KP2NGM08081500
KP 2NG	1500 kg	0,5 kg	KP S10	800 × 800	Klasa III	9 600 zł	KP2NG00808150E
KP 2NG	500/1500 kg	0,2/0,5 kg	KP S10		Klasa III	9 800 zł	KP2NGM0808150E
KP 2NG	600/1500 kg	0,2/0,5 kg	KP S10		✗	9 600 zł	KP2NGM10101500
KP 2NG	1500 kg	0,5 kg	KP S10	1000 × 1000	Klasa III	9 800 zł	KP2NG01010150E
KP 2NG	600/1500 kg	0,2/0,5 kg	KP S10		Klasa III	10 000 zł	KP2NGM1010150E



Lista opcji dodatkowych dostępna jest na stronach nr 59-61

TYP	NOŚNOŚĆ	DZIAŁKA	PANEL	WYMIAR (mm)	LEGALIZACJA	CENA NETTO	KOD
KP 2NG	600/1500 kg	0,2/0,5 kg	KP S10	1000 × 1250	✗	11 400 zł	KP2NGM10121500
KP 2NG	1500 kg	0,5 kg	KP S10			11 600 zł	KP2NG01012150E
KP 2NG	600/1500 kg	0,2/0,5 kg	KP S10	1250 × 1250		11 800 zł	KP2NGM1012150E
KP 2NG	1500/3000 kg	0,5/1 kg	KP S10		✗	12 600 zł	KP2NGM12123000
KP 2NG	3000 kg	1 kg	KP S10	1250 × 1500		12 800 zł	KP2NG01212300E
KP 2NG	1500/3000 kg	0,5/1 kg	KP S10			13 000 zł	KP2NGM1212300E
KP 2NG	1500/3000 kg	0,5/1 kg	KP S10	1250 × 1500	✗	13 800 zł	KP2NGM12153000
KP 2NG	3000 kg	1 kg	KP S10			14 000 zł	KP2NG01215300E
KP 2NG	1500/3000 kg	0,5/1 kg	KP S10	1500 × 1500		14 200 zł	KP2NGM1215300E
KP 2NG	1500/3000 kg	0,5/1 kg	KP S10		✗	14 600 zł	KP2NGM15153000
KP 2NG	3000 kg	1 kg	KP S10	1500 × 1500		14 800 zł	KP2NG01515300E
KP 2NG	1500/3000 kg	0,5/1 kg	KP S10			15 000 zł	KP2NGM15153000

WAGI O INNYCH PARAMETRACH DOSTĘPNE NA ZAPYTANIE

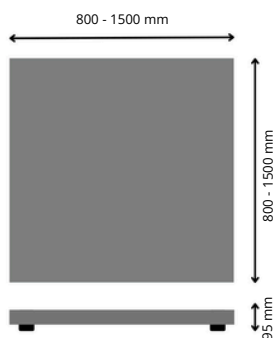


Lista opcji dodatkowych dostępna jest na stronach nr 59-61

WAGA PLATFORMOWA OTWIERANA TYP KPZ 2NG

SPECYFIKACJA:

- Otwierana szalka z zawiasami i siłownikami gazowymi ze stali szlachetnej
- Stal szlachetna DIN 1.4301
- Nośność standardowa: od 300 do 3000 kg (w zależności od modelu)
- Działka odczytu: od 0,1 kg do 2 kg
- Zasilanie: 230 V
- Uchwyt miernika w zestawie



PANEL STERUJĄCY:











Model **KPZ 52E-9-1** ze stali nierdzewnej IP67, przewód 5 m., ważenie/liczenie, tara/pre-tara, kontrola wartości zadanej LOW-OK-HI, HR wysoka rozdzielczość x10/5s.

TYP	NOŚNOŚĆ	DZIAŁKA	PANEL	WYMIAR (mm)	LEGALIZACJA	CENA NETTO	KOD
KPZ 2NG	600/1500 kg	0,2/0,5 kg	KPZ 52E-9-1		✗	9 600 zł	2NGM08081500
KPZ 2NG	1500 kg	0,5 kg	KPZ 52E-9-1	800 × 800	Klasa III	9 800 zł	2NG00808150E
KPZ 2NG	600/1500 kg	0,2/0,5 kg	KPZ 52E-9-1		Klasa III	10 000 zł	2NGM0808150E
KPZ 2NG	600/1500 kg	0,2/0,5 kg	KPZ 52E-9-1		✗	9 800 zł	2NGM10101500
KPZ 2NG	1500 kg	0,5 kg	KPZ 52E-9-1	1000 × 1000	Klasa III	10 000 zł	2NG01010150E
KPZ 2NG	600/1500 kg	0,2/0,5 kg	KPZ 52E-9-1		Klasa III	10 200 zł	2NGM1010150E



Lista opcji dodatkowych dostępna jest na stronach nr 59-61

TYP	NOŚNOŚĆ	DZIAŁKA	PANEL	WYMIAR (mm)	LEGALIZACJA	CENA NETTO	KOD
KPZ 2NG	600/1500 kg	0,2/0,5 kg	KPZ 52E-9-1		✗	11 600 zł	2NGM10121500
KPZ 2NG	1500 kg	0,5 kg	KPZ 52E-9-1	1000 × 1250		11 800 zł	2NG01012150E
KPZ 2NG	600/1500 kg	0,2/0,5 kg	KPZ 52E-9-1			12 000 zł	2NGM1012150E
KPZ 2NG	1500/3000 kg	0,5/1 kg	KPZ 52E-9-1		✗	12 800 zł	2NGM12123000
KPZ 2NG	3000 kg	1 kg	KPZ 52E-9-1	1250 × 1250		13 000 zł	2NG01212300E
KPZ 2NG	1500/3000 kg	0,5/1 kg	KPZ 52E-9-1			13 200 zł	2NGM1212300E
KPZ 2NG	1500/3000 kg	0,5/1 kg	KPZ 52E-9-1		✗	14 000 zł	2NGM12153000
KPZ 2NG	3000 kg	1 kg	KPZ 52E-9-1	1250 × 1500		14 200 zł	2NG01215300E
KPZ 2NG	1500/3000 kg	0,5/1 kg	KPZ 52E-9-1			14 400 zł	2NGM1215300E
KPZ 2NG	1500/3000 kg	0,5/1 kg	KPZ 52E-9-1		✗	14 800 zł	2NGM15153000
KPZ 2NG	3000 kg	1 kg	KPZ 52E-9-1	1500 × 1500		15 000 zł	2NG01515300E
KPZ 2NG	1500/3000 kg	0,5/1 kg	KPZ 52E-9-1			15 200 zł	2NGM15153000

WAGI O INNYCH PARAMETRACH DOSTĘPNE NA ZAPYTANIE

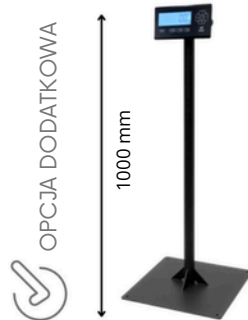


Lista opcji dodatkowych dostępna jest na stronach nr 59-61

WAGA DO BECZEK TYP KP 2B

SPECYFIKACJA:

- Stal szlachetna DIN 1.4301
- Nośność standardowa: do 600 kg (w zależności od modelu)
- Działka odczytu: od 0,05 kg do 0,2 kg
- Zasilanie: 230 V + akumulator w zestawie
- RS z DT (drugi RS opcjonalnie)
- Uchwyt do mocowania na ścianie w zestawie



PANEL STERUJĄCY:



Model **KP E10**, przewód 5 m., ważenie/liczenie, tara/pre-tara, kontrola wartości zadanej LOW-OK-HI, HR wysoka rozdzielczość x10/5s.

TYP	NOŚNOŚĆ	DZIAŁKA	PANEL	LEGALIZACJA	WYMIAR (mm)	CENA NETTO	KOD
KP 2B	300/600 kg	0,1/0,2 kg	KP 10	✗	600 × 600	2 400 zł	KP2BSM06060600
KP 2B	600 kg	0,2kg	KP E10	Klasa III	600 × 600	2 600 zł	KP2BS00606060E
KP 2B	300/600 kg	0,1/0,2 kg	KP E10	Klasa III	600 × 600	2 800 zł	KP2BSM0606060E


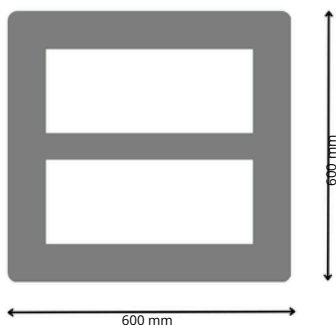
WAGI O INNYCH PARAMETRACH DOSTĘPNE NA ZAPYTANIE

💡 Lista opcji dodatkowych dostępna jest na stronach nr 59-61

WAGA DO BECZEK TYP KPZ 2B

SPECYFIKACJA:

- Nośność standardowa: do 600 kg (w zależności od modelu)
- Działka odczytu: od 0,1 kg do 0,2 kg
- Zasilanie: 230 V



PANEL STERUJĄCY:



Model **KPZ52E-8** wersja do legalizacji, przewód 5 m., netto-brutto, 100 % tary, wielokrotna tara, kontrola wartości zadanej LOW-OK-HI.



Model **KPZ 52-18** wersja bez legalizacji, przewód 5 m., netto-brutto/liczenie sztuk, tara, kontrola wartości zadanej LOW-OK-HI

TYP	NOŚNOŚĆ	DZIAŁKA	PANEL	WYMIAR (mm)	LEGALIZACJA	CENA NETTO	KOD
KPZ 2B	300/600 kg	0,1/0,2 kg	KPZ 52-18	600 × 600	✗	2 600 zł	2BSM06060600
KPZ 2B	600 kg	0,2 kg	KPZ 52E-8	600 × 600	Klasa III	2 800 zł	2BS00606060E
KPZ 2B	300/600 kg	0,1/0,2 kg	KPZ 52E-8	600 × 600	Klasa III	3 000 zł	2BSM0606060E

WAGI O INNYCH PARAMETRACH DOSTĘPNE NA ZAPYTANIE

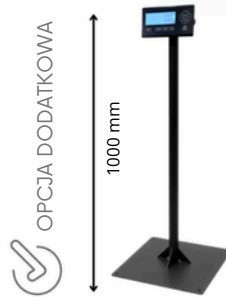
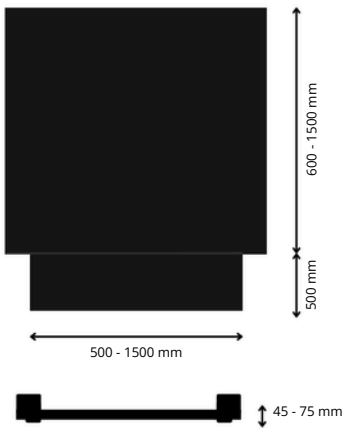


Lista opcji dodatkowych dostępna jest na stronach nr 59-61

WAGA NAJAZDOWA TYP KP 2D

SPECYFIKACJA:

- Nośność standardowa: od 150 do 6000 kg (w zależności od modelu)
- Działka odczytu: od 0,05 kg do 2 kg
- Zasilanie: 230 V + akumulator w zestawie



PANEL STERUJĄCY:













Model **KP E10**, przewód 5 m., ważenie/liczenie, tara/pre-tara, kontrola wartości zadanej LOW-OK-HI, HR wysoka rozdzielczość x10/5s.

TYP	NOŚNOŚĆ	DZIAŁKA	PANEL	LEGALIZACJA	WYMIAR (mm)	CENA NETTO	KOD
KP 2D	300/600 kg	0,1/0,2 kg	KP 10	✗		4 200 zł	KP2DM005060600
KP 2D	600 kg	0,2 kg	KP E10	Klasa III	500 × 600	4 600 zł	KP2D000506060E
KP 2D	300/600 kg	0,1/0,2 kg	KP E10	Klasa III		4 800 zł	KP2DM00506060E
KP 2D	300/600 kg	0,1/0,2 kg	KP 10	✗		4 400 zł	KP2DM008080600
KP 2D	600 kg	0,2 kg	KP E10	Klasa III	800 × 800	4 800 zł	KP2D000808060E
KP 2D	300/600 kg	0,1/0,2 kg	KP E10	Klasa III		5 000 zł	KP2DM00808060E



Lista opcji dodatkowych dostępna jest na stronach nr 59-61

TYP	NOŚNOŚĆ	DZIAŁKA	PANEL	LEGALIZACJA	WYMIAR (mm)	CENA NETTO	KOD
KP 2D	300/600 kg	0,1/0,2 kg	KP 10	✗	700 × 1000	4 600 zł	KP2DM07100600
KP 2D	600 kg	0,2 kg	KP E10			4 800 zł	KP2D000710600E
KP 2D	300/600 kg	0,1/0,2 kg	KP E10			5 000 zł	KP2DM00071060E
KP 2D	1500/3000 kg	0,5/1 kg	KP 10	✗	1060 × 1250	6 000 zł	KP2DM011123000
KP 2D	3000 kg	1 kg	KP E10			6 200 zł	KP2D001112300E
KP 2D	1500/3000 kg	0,5/1 kg	KP E10			6 400 zł	KP2DM1112300E
KP 2D	1500/3000 kg	0,5/1 kg	KP 10	✗	1250 × 1250	6 800 zł	KP2DM012123000
KP 2D	3000 kg	1 kg	KP E10			7 000 zł	KP2D001212300E
KP 2D	1500/3000 kg	0,5/1 kg	KP E10			7 200 zł	KP2DM01212300E
KP 2D	1500/3000 kg	0,5/1 kg	KP 10	✗	1250 × 1500	7 400 zł	KP2SM012153000
KP 2D	3000 kg	1 kg	KP E10			7 600 zł	KP2D001215300E
KP 2D	1500/3000 kg	0,5/1 kg	KP E10			7 800 zł	KP2DM01215300E
KP 2D	1500/3000 kg	0,5/1 kg	KP 10	✗	1500 × 1500	8 200 zł	KP2DM015153000
KP 2D	3000 kg	1 kg	KP E10			8 400 zł	KP2D001515300E
KP 2D	1500/3000 kg	0,5/1 kg	KP E10			8 600 zł	KP2DM01515300E

WAGI O INNYCH PARAMETRACH DOSTĘPNE NA ZAPYTANIE


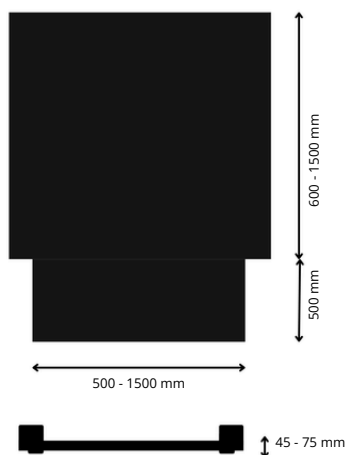



Lista opcji dodatkowych dostępna jest na stronach nr 59-61

WAGA NAJAZDOWA TYP KPZ 2D

SPECYFIKACJA:

- Nośność standardowa: od 300 do 6000 kg (w zależności od modelu)
- Działka odczytu: od 0,1 kg do 2 kg
- Zasilanie: 230 V



PANEL STERUJĄCY:



Model **KPZ52E-8** wersja do legalizacji, przewód 5 m., netto-brutto, 100% tary, wielokrotna tara, kontrola wartości zadanej LOW-OK-HI.













Model **KPZ 52-18** wersja bez legalizacji, przewód 5 m., netto-brutto/liczenie sztuk, tara, tara wielokrotna/pre-tara, kontrola wartości zadanej LOW-OK-HI

TYP	NOŚNOŚĆ	DZIAŁKA	PANEL	LEGALIZACJA	WYMIAR (mm)	CENA NETTO	KOD
KPZ 2D	300/600 kg	0,1/0,2 kg	KPZ 52-18	✗		4 400 zł	2DM005060600
KPZ 2D	600 kg	0,2 kg	KPZ 52E-8	Klasa III	500 × 600	4 800 zł	2D000506060E
KPZ 2D	300/600 kg	0,1/0,2 kg	KPZ 52E-8	Klasa III		5 000 zł	2DM00506060E
KPZ 2D	300/600 kg	0,1/0,2 kg	KPZ 52-18	✗		4 800 zł	2DM008080600
KPZ 2D	600 kg	0,2 kg	KPZ 52E-8	Klasa III	800 × 800	5 000 zł	2D000808060E
KPZ 2D	300/600 kg	0,1/0,2 kg	KPZ 52E-8	Klasa III		5 200 zł	2DM00808060E



Lista opcji dodatkowych dostępna jest na stronach nr 59-61

TYP	NOŚNOŚĆ	DZIAŁKA	PANEL	LEGALIZACJA	WYMIAR (mm)	CENA NETTO	KOD
KPZ 2D	300/600 kg	0,1/0,2 kg	KPZ 52-18	✗	700 × 1000	4 800 zł	2DM007100600
KPZ 2D	600 kg	0,2 kg	KPZ 52E-8			5 200 zł	2D000710060E
KPZ 2D	300/600 kg	0,1/0,2 kg	KPZ 52E-8			5 400 zł	2DM00710060E
KPZ 2D	1500/3000 kg	0,5/1 kg	KPZ 52-18	✗	1060 × 1250	6 200 zł	2DM011123000
KPZ 2D	3000 kg	1 kg	KPZ 52E-8			6 600 zł	2D001112300E
KPZ 2D	1500/3000 kg	0,5/1 kg	KPZ 52E-8			6 800 zł	2DM01112300E
KPZ 2D	1500/3000 kg	0,5/1 kg	KPZ 52-18	✗	1250 × 1250	7 000 zł	2DM012123000
KPZ 2D	3000 kg	1 kg	KPZ 52E-8			7 400 zł	2D001212300E
KPZ 2D	1500/3000 kg	0,5/1 kg	KPZ 52E-8			7 600 zł	2DM00121230E
KPZ 2D	1500/3000 kg	0,5/1 kg	KPZ 52-18	✗	1250 × 1500	7 600 zł	2DM001215300
KPZ 2D	3000 kg	1 kg	KPZ 52E-8			8 000 zł	2D001215300E
KPZ 2D	1500/3000 kg	0,5/1 kg	KPZ 52E-8			8 200 zł	2DM01215300E
KPZ 2D	1500/3000 kg	0,5/1 kg	KPZ 52-18	✗	1500 × 1500	8 400 zł	2DM015153000
KPZ 2D	3000 kg	1 kg	KPZ 52E-8			8 800 zł	2D001515300E
KPZ 2D	1500/3000 kg	0,5/1 kg	KPZ 52E-8			9 000 zł	2DM01515300E

WAGI O INNYCH PARAMETRACH DOSTĘPNE NA ZAPYTANIE


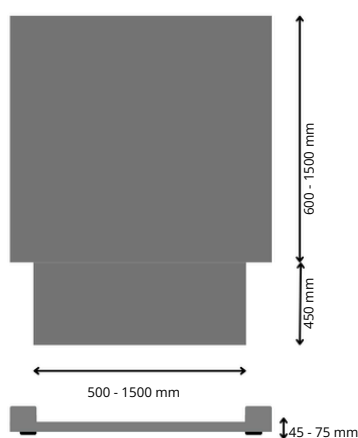


Lista opcji dodatkowych dostępna jest na stronach nr 59-61

WAGA NAJAZDOWA TYP KP 2DN

SPECYFIKACJA:

- Stal szlachetna DIN 1.4301
- Nośność standardowa: od 150 do 1500 kg (w zależności od modelu)
- Działka odczytu: od 0,05 kg do 0,5 kg
- Zasilanie: 230 V



PANEL STERUJĄCY:



Model **KP S10** ze stali nierdzewnej IP65, przewód 5 m., ważenie/liczenie, tara/pre-tara, kontrola wartości zadanej LOW-OK-HI, HR wysoka rozdzielczość x10/5s.

TYP	NOŚNOŚĆ	DZIAŁKA	PANEL	WYMIAR (mm)	LEGALIZACJA	CENA NETTO	KOD
KP 2DN	600/1500 kg	0,2/0,5 kg	KP S10		✗	9 800 zł	KP2DNM08081500
KP 2DN	1500 kg	0,5 kg	KP S10	800 × 800	Klasa III	10 000 zł	KP2DN00808150E
KP 2DN	600/1500 kg	0,2/0,5 kg	KP S10		Klasa III	10 200 zł	KP2DNM0808150E
KP 2DN	600/1500 kg	0,2/0,5 kg	KP S10		✗	11 200 zł	KP2DNM10101500
KP 2DN	1500 kg	0,5 kg	KP S10	1000 × 1000	Klasa III	11 400 zł	KP2DN01010150E
KP 2DN	600/1500 kg	0,2/0,5 kg	KP S10		Klasa III	11 600 zł	KP2DNM1010150E

💡 Lista opcji dodatkowych dostępna jest na stronach nr 59-61

TYP	NOŚNOŚĆ	DZIAŁKA	PANEL	WYMIAR (mm)	LEGALIZACJA	CENA NETTO	KOD
KP 2DN	600/1500 kg	0,2/0,5 kg	KP S10	1060 × 1250	✗	12 000 zł	KP2DNM11121500
KP 2DN	1500 kg	0,5 kg	KP S10		Klasa III	12 200 zł	KP2DN01112150E
KP 2DN	600/1500 kg	0,2/0,5 kg	KP S10	1250 × 1250	Klasa III	12 400 zł	KP2DNM1112150E
KP 2DN	600/1500 kg	0,2/0,5 kg	KP S10		✗	13 000 zł	KP2DNM12121500
KP 2DN	1500 kg	0,5 kg	KP S10	1250 × 1250	Klasa III	13 200 zł	KP2DN01212150E
KP 2DN	600/1500 kg	0,2/0,5 kg	KP S10		Klasa III	13 400 zł	KP2DNM1212150E
KP 2DN	600/1500 kg	0,2/0,5 kg	KP S10	1250 × 1500	✗	13 800 zł	KP2DNM12151500
KP 2DN	1500 kg	0,5 kg	KP S10		Klasa III	14 000 zł	KP2DN01215150E
KP 2DN	600/1500 kg	0,2/0,5 kg	KP S10	1500 × 1500	Klasa III	14 200 zł	KP2DNM1215150E
KP 2DN	600/1500 kg	0,2/0,5 kg	KP S10		✗	15 000 zł	KP2DNM15151500
KP 2DN	1500 kg	0,5 kg	KP S10	1500 × 1500	Klasa III	15 200 zł	KP2DN01515150E
KP 2DN	600/1500 kg	0,2/0,5 kg	KP S10		Klasa III	15 400 zł	KP2DNM1515150E

WAGI O INNYCH PARAMETRACH DOSTĘPNE NA ZAPYTANIE


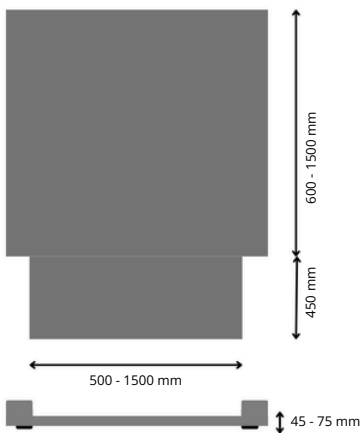


Lista opcji dodatkowych dostępna jest na stronach nr 59-61

WAGA NAJAZDOWA TYP KPZ 2DN

SPECYFIKACJA:

- Stal szlachetna DIN 1.4301
- Nośność standardowa: od 300 do 1500 kg (w zależności od modelu)
- Działka odczytu: od 0,1 kg do 0,5 kg
- Zasilanie: 230 V







PANEL STERUJĄCY:



Model **KPZ 52E-9-1** ze stali nierdzewnej IP67, przewód 5 m., ważenie/liczenie, tara/pre-tara, kontrola wartości zadanej LOW-OK-HI, HR wysoka rozdzielczość x10/5s.

TYP	NOŚNOŚĆ	DZIAŁKA	PANEL	WYMIAR (mm)	LEGALIZACJA	CENA NETTO	KOD
KPZ 2DN	600/1500 kg	0,2/0,5 kg	52E-9-1	800 × 800	✗	10 000 zł	2DNM08081500
KPZ 2DN	1500 kg	0,5 kg	52E-9-1		Klasa III	10 200 zł	2DN00808150E
KPZ 2DN	600/1500 kg	0,2/0,5 kg	52E-9-1		Klasa III	10 400 zł	2DNM0808150E
KPZ 2DN	600/1500 kg	0,2/0,5 kg	52E-9-1	1000 × 1000	✗	11 400 zł	2DNM10101500
KPZ 2DN	1500 kg	0,5 kg	52E-9-1		Klasa III	11 600 zł	2DN01010150E
KPZ 2DN	600/1500 kg	0,2/0,5 kg	52E-9-1		Klasa III	11 800 zł	2DNM1010150E

Lista opcji dodatkowych dostępna jest na stronach nr 59-61

TYP	NOŚNOŚĆ	DZIAŁKA	PANEL	WYMIAR (mm)	LEGALIZACJA	CENA NETTO	KOD
KPZ 2DN	600/1500 kg	0,2/0,5 kg	52E-9-1	1060 × 1250	✗	12 200 zł	2DNM11121500
KPZ 2DN	1500 kg	0,5 kg	52E-9-1			12 400 zł	2DN01112150E
KPZ 2DN	600/1500 kg	0,2/0,5 kg	52E-9-1	1250 × 1250		12 600 zł	2DNM1112150E
KPZ 2DN	600/1500 kg	0,2/0,5 kg	52E-9-1		✗	13 200 zł	2DNM12121500
KPZ 2DN	1500 kg	0,5 kg	52E-9-1	1250 × 1250		13 400 zł	2DN01212150E
KPZ 2DN	600/1500 kg	0,2/0,5 kg	52E-9-1			13 600 zł	2DNM1212150E
KPZ 2DN	600/1500 kg	0,2/0,5 kg	52E-9-1	1250 × 1500	✗	14 000 zł	2DNM12151500
KPZ 2DN	1500 kg	0,5 kg	52E-9-1			14 200 zł	2DN01215150E
KPZ 2DN	600/1500 kg	0,2/0,5 kg	52E-9-1	1250 × 1500		14 400 zł	2DNM1215150E
KPZ 2DN	600/1500 kg	0,2/0,5 kg	52E-9-1		✗	15 200 zł	2DNM15151500
KPZ 2DN	1500 kg	0,5 kg	52E-9-1	1500 × 1500		15 400 zł	2DN01515150E
KPZ 2DN	600/1500 kg	0,2/0,5 kg	52E-9-1			15 600 zł	2DNM1515150E

WAGI O INNYCH PARAMETRACH DOSTĘPNE NA ZAPYTANIE


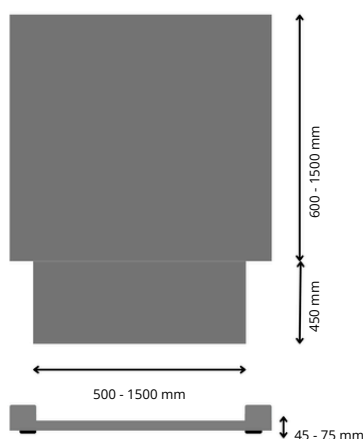


Lista opcji dodatkowych dostępna jest na stronach nr 59-61

WAGA NAJAZDOWA OTWIERANA TYP KP 2DNG

SPECYFIKACJA:

- Otwierana szalka z zawiasami i siłownikami gazowymi ze stali szlachetnej
- Stal szlachetna DIN 1.4301
- Nośność standardowa: od 300 do 1500 kg (w zależności od modelu)
- Działka odczytu: od 0,05 kg do 0,5 kg
- Zasilanie: 230 V



PANEL STERUJĄCY:












Model **KP S10** ze stali nierdzewnej IP65, przewód 5 m., ważenie/liczenie, tara/pre-tara, kontrola wartości zadanej LOW-OK-HI, HR wysoka rozdzielczość x10/5s.

TYP	NOŚNOŚĆ	DZIAŁKA	PANEL	WYMIAR (mm)	LEGALIZACJA	CENA NETTO	KOD
KP 2DNG	300/600 kg	0,2/0,5 kg	KP S10		✗	10 000 zł	KP2DNGM0880600
KP 2DNG	600 kg	0,2 kg	KP S10	800 × 800	Klasa III	10 200 zł	KP2DNG00808060E
KP 2DNG	300/600 kg	0,2/0,5 kg	KP S10		Klasa III	10 400 zł	KP2DNGM088060E
KP 2DNG	600/1500 kg	0,2/0,5 kg	KP S10		✗	16 400 zł	KP2DNG111215M0
KP 2DNG	1500 kg	0,5 kg	KP S10	1060 × 1250	Klasa III	16 800 zł	KP2DNG1112150E
KP 2DNG	600/1500 kg	0,2/0,5 kg	KP S10		Klasa III	16 400 zł	KP2DNG111215ME



Lista opcji dodatkowych dostępna jest na stronach nr 59-61

TYP	NOŚNOŚĆ	DZIAŁKA	PANEL	WYMIAR (mm)	LEGALIZACJA	CENA NETTO	KOD
KP 2DNG	600/1500 kg	0,2/0,5 kg	KP S10			17 400 zł	KP2DNG121215M0
KP 2DNG	1500 kg	0,5 kg	KP S10	1250 × 1250		17 800 zł	KP2DNG1212150E
KP 2DNG	600/1500 kg	0,2/0,5 kg	KP S10			17 400 zł	KP2DNG121215ME
KP 2DNG	600/1500 kg	0,2/0,5 kg	KP S10			19 400 zł	KP2DNG121515M0
KP 2DNG	1500 kg	0,5 kg	KP S10	1250 × 1500		19 800 zł	KP2DNG1215150E
KP 2DNG	600/1500 kg	0,2/0,5 kg	KP S10			19 400 zł	KP2DNG121515ME
KP 2DNG	600/1500 kg	0,2/0,5 kg	KP S10			22 300 zł	KP2DNG151515M0
KP 2DNG	1500 kg	0,5 kg	KP S10	1500 × 1500		22 600 zł	KP2DNG1515150E
KP 2DNG	600/1500 kg	0,2/0,5 kg	KP S10			22 300 zł	KP2DNG151515ME

WAGI O INNYCH PARAMETRACH DOSTĘPNE NA ZAPYTANIE


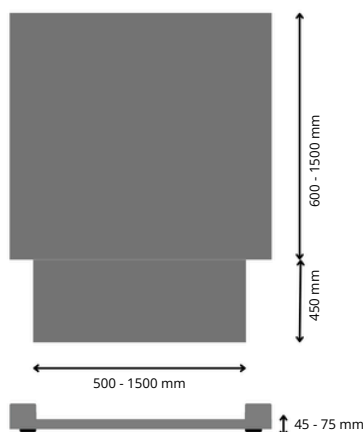


Lista opcji dodatkowych dostępna jest na stronach nr 59-61

WAGA NAJAZDOWA OTWIERANA TYP KPZ 2DNG

SPECYFIKACJA:

- Otwierana szalka z zawiasami i siłownikami gazowymi ze stali szlachetnej
- Stal szlachetna DIN 1.4301
- Nośność standardowa: od 300 do 1500 kg (w zależności od modelu)
- Działka odczytu: od 0,1 kg do 0,5 kg
- Zasilanie: 230 V









PANEL STERUJĄCY:



Model **KPZ 52E-9-1** ze stali nierdzewnej IP67, przewód 5 m., ważenie/liczenie, tara/pre-tara, kontrola wartości zadanej LOW-OK-HI, HR wysoka rozdzielczość x10/5s.

TYP	NOŚNOŚĆ	DZIAŁKA	PANEL	WYMIAR (mm)	LEGALIZACJA	CENA NETTO	KOD
KPZ 2DNG	300/600 kg	0,2/0,5 kg	KPZ 52E-9-1		✗	10 200 zł	2DNGM0880600
KPZ 2DNG	600 kg	0,2 kg	KPZ 52E-9-1	800 × 800	Klasa III	10 600 zł	2DNG00808060E
KPZ 2DNG	300/600 kg	0,2/0,5 kg	KPZ 52E-9-1		Klasa III	10 800 zł	2DNG080860EM
KPZ 2DNG	600/1500 kg	0,2/0,5 kg	KPZ 52E-9-1		✗	16 600 zł	2DNG111215M0
KPZ 2DNG	1500 kg	0,5 kg	KPZ 52E-9-1	1060 × 1250	Klasa III	17 000 zł	2DNG1112150E
KPZ 2DNG	600/1500 kg	0,2/0,5 kg	KPZ 52E-9-1		Klasa III	17 200 zł	2DNG111215ME

Lista opcji dodatkowych dostępna jest na stronach nr 59-61

TYP	NOŚNOŚĆ	DZIAŁKA	PANEL	WYMIAR (mm)	LEGALIZACJA	CENA NETTO	KOD
KPZ 2DNG	600/1500 kg	0,2/0,5 kg	KPZ 52E-9-1		✗	17 600 zł	2DNG121215M0
KPZ 2DNG	1500 kg	0,5 kg	KPZ 52E-9-1	1250 × 1250		18 000 zł	2DNG1212150E
KPZ 2DNG	600/1500 kg	0,2/0,5 kg	KPZ 52E-9-1			18 200 zł	2DNG121215EM
KPZ 2DNG	600/1500 kg	0,2/0,5 kg	KPZ 52E-9-1		✗	19 600 zł	2DNG121515M0
KPZ 2DNG	1500 kg	0,5 kg	KPZ 52E-9-1	1250 × 1500		20 000 zł	2DNG1215150EM
KPZ 2DNG	600/1500 kg	0,2/0,5 kg	KPZ 52E-9-1			20 200 zł	2DNG121515ME
KPZ 2DNG	600/1500 kg	0,2/0,5 kg	KPZ 52E-9-1		✗	22 500 zł	2DNG151515EM
KPZ 2DNG	1500 kg	0,5 kg	KPZ 52E-9-1	1500 × 1500		22 900 zł	2DNG1515150E
KPZ 2DNG	600/1500 kg	0,2/0,5 kg	KPZ 52E-9-1			23 100 zł	2DNG151515ME

WAGI O INNYCH PARAMETRACH DOSTĘPNE NA ZAPYTANIE



Lista opcji dodatkowych dostępna jest na stronach nr 59-61

WAGA INWENTARZOWA KP 2A

SPECYFIKACJA:

- Wykonana z ocynkowanej blachy istalowych ocynkowanych płotków ochronnych
- Nośność standardowa: 1500 kg (w zależności od modelu)
- Działka odczytu: 0,5 kg
- Zasilanie: 230 V
- Ocynk ogniowy



PANEL STERUJĄCY:



Model **KP S10** ze stali nierdzewnej IP65, przewód 5 m., ważenie/liczenie, tara/pre-tara, kontrola wartości zadanej LOW-OK-HI, HR wysoka rozdzielczość x10/5s.

TYP	NOŚNOŚĆ	DZIAŁKA	PANEL	WYMIAR (mm)	LEGALIZACJA	CENA NETTO	KOD
KP 2A	1500 kg	0,5 kg	KP S10	920 × 2200 × 1600	✗	10 800 zł	KP2A0009221500
KP 2A	1500 kg	0,5 kg	KP S10		Klasa III	11 200 zł	KP2A000922150E

💡 Lista opcji dodatkowych dostępna jest na stronach nr 59-61

WAGA INWENTARZOWA KPZ 2A

SPECYFIKACJA:

- Wykonana z ocynkowanej blachy i stalowych ocynkowanych płotków ochronnych
- Nośność standardowa: 1500 kg (w zależności od modelu)
- Działka odczytu: 0,5 kg
- Zasilanie: 230 V
- Ocynk ogniowy



PANEL STERUJĄCY:



Model **KPZ 52E-9-1** ze stali nierdzewnej IP67, przewód 5 m., ważenie/liczenie, tara/pre-tara, kontrola wartości zadanej LOW-OK-HI, HR wysoka rozdzielczość x10/5s.

TYP	NOŚNOŚĆ	DZIAŁKA	PANEL	WYMIAR (mm)	LEGALIZACJA	CENA NETTO	KOD
KPZ 2A	1500 kg	0,5 kg	KPZ 52E-9-1	920 × 2200 × 1600	✗	11 200 zł	2A0009221500
KPZ 2A	1500 kg	0,5 kg	KPZ 52E-9-1		Klasa III	11 600 zł	2A000922150E



Lista opcji dodatkowych dostępna jest na stronach nr 59-61

WAGA INWENTARZOWA KP 2AV

SPECYFIKACJA:

- Nośność standardowa: 300 kg (w zależności od modelu)
- Działka odczytu: 100 g
- Zasilanie: 230 V



PANEL STERUJĄCY:



Model **KP S10** ze stali nierdzewnej IP65, przewód 5 m., ważenie/liczenie, tara/pre-tara, kontrola wartości zadanej LOW-OK-HI, HR wysoka rozdzielczość x10/5s.

TYP	NOŚNOŚĆ	DZIAŁKA	PANEL	WYMIAR (mm)	LEGALIZACJA	CENA NETTO	KOD
KP 2AV	300 kg	0,1 kg	KP S10	560 × 1510	✗	5 800 zł	2A0005150300
KP 2AV	300 kg	0,1 kg	KP S10		Klasa III	6 200 zł	2A000515030E



Lista opcji dodatkowych dostępna jest na stronach nr 59-61

WAGA INWENTARZOWA KPZ 2AV

SPECYFIKACJA:


- Nośność standardowa: 300 kg (w zależności od modelu)
- Działka odczytu: 100 g
- Zasilanie: 230 V
- Ocynk ogniowy




PANEL STERUJĄCY:



Model **KPZ 52E-9-1** ze stali nierdzewnej IP67, przewód 5 m., ważenie/liczenie, tara/pre-tara, kontrola wartości zadanej LOW-OK-HI, HR wysoka rozdzielczość x10/5s.

TYP	NOŚNOŚĆ	DZIAŁKA	PANEL	WYMIAR (mm)	LEGALIZACJA	CENA NETTO	KOD
KPZ 2AV	300 kg	0,1 kg	KPZ 52E-9-1	560 × 1510	✗	6 200 zł	2A0005150300
KPZ 2AV	300 kg	0,1 kg	KPZ 52E-9-1			6 800 zł	2A000515030E

 Lista opcji dodatkowych dostępna jest na stronach nr 59-61

WAGA INWENTARZOWA KP 2AA

SPECYFIKACJA:

- Nośność standardowa: 300 kg (w zależności od modelu)
- Bardzo lekka aluminiowa konstrukcja
- Działka odczytu: 100 g
- Zasilanie: 230 V




PANEL STERUJĄCY:



Model **KP S10** ze stali nierdzewnej IP65, przewód 5 m., ważenie/liczenie, tara/pre-tara, kontrola wartości zadanej LOW-OK-HI, HR wysoka rozdzielczośćx10/5s.

TYP	NOŚNOŚĆ	DZIAŁKA	PANEL	WYMIAR (mm)	LEGALIZACJA	CENA NETTO	KOD
KP 2AA	300 kg	0,1 kg	KP S10	560 × 1510	X	10 800 zł	KP2AA005151500
KP 2AA	300 kg	0,1 kg	KP S10		Klasa III	11 200 zł	KP2AA00515150E

 Lista opcji dodatkowych dostępna jest na stronach nr 59-61

WAGA INWENTARZOWA KPZ 2AA

SPECYFIKACJA:

- Nośność standardowa: 300 kg (w zależności od modelu)
- Bardzo lekka aluminiowa konstrukcja
- Działka odczytu: 100 g
- Zasilanie: 230 V



PANEL STERUJĄCY:



Model **KPZ 52E-9-1** ze stali nierdzewnej IP67, przewód 5 m., ważenie/liczenie, tara/pre-tara, kontrola wartości zadanej LOW-OK-HI, HR wysoka rozdzielczość x10/5s.

TYP	NOŚNOŚĆ	DZIAŁKA	PANEL	WYMIAR (mm)	LEGALIZACJA	CENA NETTO	KOD
KPZ 2AA	300 kg	0,1 kg	KPZ 52E-9-1	560 × 1510	✗	11 200 zł	2AA005150300
KPZ 2AA	300 kg	0,1 kg	KPZ 52E-9-1			11 400 zł	2AA00515030E



Lista opcji dodatkowych dostępna jest na stronach nr 59-61

WAGA PRECYZYJNA, UNIWERSALNA TYP KPZ 2-02-4

SPECYFIKACJA:

- Szalka ze stali szlachetnej
- Netto-brutto/liczenie sztuk
- Dodawanie do pamięci ilości sztuk lub masy ciężaru
- Tara/pre-tara, kontrola wartości zadanej LOW-OK-HI,
- Zasilanie sieciowe (opcjonalnie akumulator)



TYP	NOŚNOŚĆ	DZIAŁKA	WYMIAR (mm)	LEGALIZACJA	CENA NETTO	KOD
KPZ 2-02-4	3.000 g	0,1 g	285 × 215	✗	600 zł	202403000000
KPZ 2-02-4	6.000 g	0,2 g	285 × 215	✗	600 zł	202406000000
KPZ 2-02-4	15.000 g	0,5 g	285 × 215	✗	600 zł	202415000000
KPZ 2-02-4	30.000 g	1 g	285 × 215	✗	600 zł	202430000000
KPZ 2-02E-4	3.000 g	1 g	285 × 215	Klasa III	800 zł	2024E0030000
KPZ 2-02E-4	6.000 g	2 g	285 × 215	Klasa III	800 zł	2024E0060000
KPZ 2-02E-4	15.000 g	5 g	285 × 215	Klasa III	800 zł	2024E0150000
KPZ 2-02E-4	30.000 g	10 g	285 × 215	Klasa III	800 zł	2024E0300000




Lista opcji dodatkowych dostępna jest na stronach nr 59-61

WAGA LICZĄCA SZTUKI, TYP KPZ 2-04-7

SPECYFIKACJA:

- Szalka ze stali szlachetnej
- 50 pamięci ciężaru sztuk
- Pamięć dodawania ilości sztuk
- Tara/pre-tara, kontrola wartości zadanej
LOW-OK-HI,
- Zasilanie sieciowe (opcjonalnie akumulator)



TYP	NOŚNOŚĆ	DZIAŁKA	WYMIAR (mm)	LEGALIZACJA	CENA NETTO	KOD
KPZ 2-04-7	3.000 g	0,1 g	285 × 215	✗	600 zł	204703000000
KPZ 2-04-7	6.000 g	0,2 g	285 × 215	✗	600 zł	204706000000
KPZ 2-04-7	15.000 g	0,5 g	285 × 215	✗	600 zł	204715000000
KPZ 2-04-7	30.000 g	1,0 g	285 × 215	✗	600 zł	204730000000
KPZ 2-04E-7	3.000 g	1 g	285 × 215	Klasa III	800 zł	204E70300000
KPZ 2-04E-7	6.000 g	2 g	285 × 215	Klasa III	800 zł	204E70600000
KPZ 2-04E-7	15.000 g	5 g	285 × 215	Klasa III	800 zł	204E71500000
KPZ 2-04E-7	30.000 g	10 g	285 × 215	Klasa III	800 zł	204E73000000



Lista opcji dodatkowych dostępna jest na stronach nr 59-61

WAGA STOŁOWA TYP KP 2-06S

SPECYFIKACJA:

- Szalka ze stali szlachetnej
- Pamięć dodawania ilości sztuk
- Tara/pre-tara, kontrola wartości zadanej LOW-OK-HI,
- Zasilanie sieciowe (opcjonalnie akumulator)



PANEL STERUJĄCY:



Model **KP E10** wersja do legalizacji, przewód 5 m., netto-brutto, 100% tary, wielokrotna tara, kontrola wartości zadanej LOW-OK-HI.

TYP	NOŚNOŚĆ	DZIAŁKA	PANEL	LEGALIZACJA	WYMIAR (mm)	CENA NETTO	KOD
KP 2-06S	150 kg	10 g	KP E10	✗		1 500 zł	KP206S01504500
KP 2-06S	150 kg	50 g	KP E10		420 × 520 × 120	1 800 zł	KP2E06S0150450
KP 2-06S	60/150 kg	20/50 g	KP E10			1 900 zł	KP2E06SM150450



Lista opcji dodatkowych dostępna jest na stronach nr 59-61

TYP	NOŚNOŚĆ	DZIAŁKA	PANEL	LEGALIZACJA	WYMIAR (mm)	CENA NETTO	KOD
KP 2-06S	300 kg	20 g	KP 10	✗		2 200 zł	KP206S03004600
KP 2-06S	300 kg	100 g	KP E10		460 × 600 × 130	2 400 zł	KP2E06S0300460
KP 2-06S	150/300 kg	50/100 g	KP E10			2 500 zł	KP2E06SM300460
KP 2-06S	300 kg	20 g	KP 10	✗		2 400 zł	KP206S03006600
KP 2-06S	300 kg	10 g	KP E10		600 × 600 × 150	2 600 zł	KP2E06S0300660
KP 2-06S	150/300 kg	50/100 g	KP E10			2 700 zł	KP206SM30066300
KP 2-06S	300 kg	50 g	KP 10	✗		2 600 zł	KP206S03006800
KP 2-06S	300 kg	10 g	KP E10		600 × 800 × 150	2 800 zł	KP2E06S0300680
KP 2-06S	150/300 kg	50/100 g	KP 10			2 900 zł	KP206SM3006880
KP 2-06S	300 kg	50 g	KP 10	✗		3 000 zł	KP206S03008880
KP 2-06S	300 kg	100 g	KP E10		800 × 800 × 150	3 000 zł	KP2E06S0500880
KP 2-06S	150/300 kg	50/100 g	KP E10			3 200 zł	KP2E06S0300880

WAGI O INNYCH PARAMETRACH DOSTĘPNE NA ZAPYTANIE.



Lista opcji dodatkowych dostępna jest na stronach nr 59-61

WAGA STOŁOWA TYP KPZ 2-06S

SPECYFIKACJA:

- Szalka ze stali szlachetnej
- Pamięć dodawania ilości sztuk
- Tara/pre-tara, kontrola wartości zadanej LOW-OK-HI,
- Zasilanie sieciowe (opcjonalnie akumulator)



PANEL STERUJĄCY:



Model **KPZ52E-8** wersja do legalizacji, przewód 5 m., netto-brutto, 100% tary, wielokrotna tara, kontrola wartości zadanej LOW-OK-HI.











Model **KPZ 52-18** wersja bez legalizacji, przewód 5 m., netto-brutto/liczenie sztuk, tara, tara wielokrotna/pre-tara, kontrola wartości zadanej LOW-OK-HI

TYP	NOŚNOŚĆ	DZIAŁKA	PANEL	LEGALIZACJA	WYMIAR (mm)	CENA NETTO	KOD
KPZ 2-06S	150 kg	10 g	KPZ 52-18	✗		1 700 zł	206S01504500
KPZ 2-06S	150 kg	50 g	KPZ 52E-8	Klasa III	420 × 520 × 120	2 200 zł	2E06S0150450
KPZ 2-06S	60/150 kg	20/50 g	KPZ52E-8	Klasa III		2 300 zł	2E06SM150450



Lista opcji dodatkowych dostępna jest na stronach nr 59-61

TYP	NOŚNOŚĆ	DZIAŁKA	PANEL	LEGALIZACJA	WYMIAR (mm)	CENA NETTO	KOD
KPZ 2-06S	300 kg	20 g	KPZ 52-18	✗		2 400 zł	206S03004600
KPZ 2-06S	300 kg	100 g	KPZ 52E-8		460 × 600 × 130	2 800 zł	2E06S0300460
KPZ 2-06S	150/300 kg	50/100 g	KPZ 52E-8			2 900 zł	2E06SM300460
KPZ 2-06S	300 kg	20 g	KPZ 52-18	✗		2 600 zł	206S03006600
KPZ 2-06S	300 kg	100 g	KPZ 52E-8		600 × 600 × 150	3 000 zł	2E06S0300660
KPZ 2-06S	150/300 kg	50/100 g	KPZ 52E-8			3 100 zł	2E6SM3006600
KPZ 2-06S	300 kg	20 g	KPZ 52-18	✗		2 800 zł	206S03006800
KPZ 2-06S	300 kg	100 g	KPZ 52E-8		600 × 800 × 150	3 200 zł	2E06S0300680
KPZ 2-06S	150/300 kg	50/100 g	KPZ 52E-8			3 300 zł	2E6SM3006880
KPZ 2-06S	300 kg	20 g	KPZ 52-18	✗		3 200 zł	206S03008800
KPZ 2-06S	300 kg	100 g	KPZ 52E-8		800 × 800 × 150	3 400 zł	2E06S0300880
KPZ 2-06S	150/300 kg	50/100 g	KPZ 52E-8			3 600 zł	2E06SM300880



Lista opcji dodatkowych dostępna jest na stronach nr 59-61

WAGA STOŁOWA TYP KP 2-06N

SPECYFIKACJA:

- Stal szlachetna DIN 1.4301 włącznie z panelem sterującym KP S10
- 1 tensometr DMS ze stali szlachetnej IP67
- Zasilanie sieciowe (opcjonalnie akumulator)



PANEL STERUJĄCY:




Model **KP S10** ze stali nierdzewnej IP65, ważenie/liczenie, tara/pre-tara, kontrola wartości zadanej LOW-OK-HI, HR wysoka rozdzielczość x10/5s.

TYP	NOŚNOŚĆ	DZIAŁKA	PANEL	LEGALIZACJA	WYMIAR (mm)	CENA NETTO	KOD
KP 2-06N	30 kg	2 g	KP S10	✗	250 × 300 × 120	2 200 zł	KP206N00302300
KP 2-06N	30 kg	10 g	KP S10	Klasa III		2 400 zł	KP2E06N0030230
KP 2-06N	75 kg	5 g	KP S10	✗	300 × 400 × 150	2 600 zł	KP206N00753400
KP 2-06N	60 kg	20 g	KP S10	Klasa III		2 800 zł	KP2E06N0060340
KP 2-06N	150 kg	10 g	KP S10	✗	420 × 520 × 150	3 000 zł	KP206N01504500
KP 2-06N	150 kg	50 g	KP S10	Klasa III		3 200 zł	KP2E06N0150450
KP 2-06N	300 kg	20 g	KP S10	✗	600 × 600 × 150	3 600 zł	KP206N03006600
KP 2-06N	300 kg	100 g	KP S10	Klasa III		3 800 zł	KP2E06N0300660
KP 2-06N	300 kg	20 g	KP S10	✗	600 × 800 × 150	4 000 zł	KP206N03006800
KP 2-06N	300 kg	100 g	KP S10	Klasa III		4 200 zł	KP2E06N0300680



Lista opcji dodatkowych dostępna jest na stronach nr 59-61

WAGA STOŁOWA TYP KPZ 2-06N



SPECYFIKACJA:

- Stal szlachetna DIN 1.4301 włącznie z panelem sterującym KPZ 52E-9-1
- 1 tensometr DMS ze stali szlachetnej IP67
- Zasilanie sieciowe (opcjonalnie akumulator)

PANEL STERUJĄCY:



Model **KPZ 52E-9-1** ze stali nierdzewnej IP67, ważenie/liczenie, tara/pre-tara, kontrola wartości zadanej LOW-OK-HI, HR wysoka rozdzielczość x10/5s.

TYP	NOŚNOŚĆ	DZIAŁKA	PANEL	LEGALIZACJA	WYMIAR (mm)	CENA NETTO	KOD
KPZ 2-06N	30 kg	2 g	KPZ 52E-9-1	✗	250 × 300 × 120	2 400 zł	206N00302300
KPZ 2-06N	30 kg	10 g	KPZ 52E-9-1	Klasa III		2 600 zł	2E06N0030230
KPZ 2-06N	75 kg	5 g	KPZ 52E-9-1	✗	300 × 400 × 150	2 800 zł	206N00753400
KPZ 2-06N	60 kg	20 g	KPZ 52E-9-1	Klasa III		3 000 zł	2E06N0060340
KPZ 2-06N	150 kg	10 g	KPZ 52E-9-1	✗	420 × 520 × 150	3 200 zł	206N01504500
KPZ 2-06N	150 kg	50 g	KPZ 52E-9-1	Klasa III		3 400 zł	2E06N0150450
KPZ 2-06N	300 kg	20 g	KPZ 52E-9-1	✗	600 × 600 × 150	3 800 zł	206N03006600
KPZ 2-06N	300 kg	100 g	KPZ 52E-9-1	Klasa III		4 000 zł	2E06N0300660
KPZ 2-06N	300 kg	20 g	KPZ 52E-9-1	✗	600 × 800 × 150	4 200 zł	206N03006800
KPZ 2-06N	300 kg	100 g	KPZ 52E-9-1	Klasa III		4 400 zł	2E06N0300680



Lista opcji dodatkowych dostępna jest na stronach nr 59-61

OPCJE DODATKOWE DO WAG PALETOWYCH BELKOWYCH PLATFORMOWYCH

Nazwa opcji dodatkowej	Cena netto	Kod	KP 1 KP 1B KP 2 KP 2SC KP 2D KP 2B	KPZ 1 KPZ 1B KPZ 2 KPZ 2D KPZ 206 S	KP 1N KP 1BN KP 2NC KP 2N KP 2NG KP 2DN KP 2DN	KPZ 1N KPZ 1BN KPZ 2N KPZ 2NG KPZ 2B KPZ 2DN KPZ 2DNG KPZ 206 N
PANELE						
Panel sterujący KPZ 52E-9-1- IP67 nierdzewny, tara/pre-tara, LOW-OK-HI	600 zł	1252E9100000	✗	✓	✓	STANDARD
Panel sterujący KPZ 52E-9-1- IP67 nierdzewny, tara/pre-tara, LOW-OK-HI	800 zł	KP1252E9100000	✓	✗	✗	STANDARD
Panel sterujący KPZ 56E-3 - liczenie, LOW- OK-HI	600 zł	1256E3000000	✓	✓	✗	✗
Panel sterujący KPZ 52E-9-2 - IP67, tara/pre-tara, 10 pamięci	1600 zł	KP1252E9200000	✓	✓	✗	✗
Panel sterujący KPZ 52E-9-2 - IP67, tara/pre-tara, 10 pamięci	800 zł	1252E9200000	✗	✗	✓	✓
Panel sterujący KP S10 IP65 nierdzewny, tara/pre-tara	500 zł	KP12S10000000	✓	✓	STANDARD	✗
ZŁĄCZA/KOMUNIKACJA IT						
Złącze szeregowo RS-232 do panelu	200 zł	1252E8000100	STANDARD	✓	✓	✓
Złącze RS-232 do panelu sterującego KPZ 56E-3 z datą i godziną	400 zł	1256E3002000	✓	✓	✓	✓
Drugie złącze RS-232 do panelu	200 zł	KP100000000100	✓	✗	✓	✗
Wi-Fi / moduł transmisji danych	1 000 zł	120050000000	✓	✓	✓	✓
Bluetooth / moduł transmisji danych	1 000 zł	120501000000	✓	✓	✓	✓
Ethernet / moduł transmisji danych	1 200 zł	51E000004223	✓	✓	✓	✓
Połączenie wtykowe do panelu sterującego	200 zł	52E800001101	✓	✓	✓	✓
Połączenie wtykowe do panelu sterującego IP67	300 zł	52E910001100	✓	✓	✓	✓
Wykonanie akumulatorowe	80 zł	120040000000	STANDARD	✓	✓	✓

Nazwa opcji dodatkowej	Cena netto	Kod	KP 1 KP 1B KP 2 KP 2SC KP 2D	KPZ 1 KPZ 1B KPZ 2 KPZ 2D KPZ 206 S	KP 1N KP 1BN KP 2NC KP 2N KP 2NG KP 2B KP 2DN KP 2DN	KPZ 1N KPZ 1BN KPZ 2N KPZ 2NG KPZ 2B KPZ 2DN KPZ 2DNG KPZ 206 N
------------------------	------------	-----	--	---	---	--

DRUKARKI I AKCESORIA

Drukarka termiczna DR-7-1 (58 mm)	600 zł	120039200000	✓	✓	✓	✓
Drukarka etykiet / kodów kreskowych DR6-1	2 400 zł	120038200000	✓	✓	✓	✓
Projektowanie wzoru wydruku	250 zł	204331000000	✓	✓	✓	✓
Skrzynka do drukarki IP67	Na zapytanie	120000000000	✓	✓	✓	✓
Stojak do panelu sterującego	200 zł	150200000000	✓	✓	✗	✗
Stojak do panelu sterującego i drukarki	400 zł	150230000000	✓	✓	✗	✗
Uchwyt ścienny do panelu sterującego	80 zł	150020000000	STANDARD	✓	STANDARD	STANDARD
Stojak do panelu KPZ 5ZE-9-1 ze stali nierdzewnej	400 zł	1N0200000000	✓	✓	✓	✓

Nazwa opcji dodatkowej	Cena netto	Kod	KP 2 KPZ 2	KP 2N KPZ 2N KPZ 2NG	KP 2D KPZ 2D	KP 2DN KPZ 2DNG
------------------------	------------	-----	---------------	----------------------------	-----------------	--------------------

Rampy

Rampa najazdowa 600 × 500 mm	600 zł	21DS05050600	✗	✗	✓	✗
Rampa najazdowa 800 × 500 mm	800 zł	21DS05080600	✗	✗	✓	✗
Rampa najazdowa 1000 × 500 mm	800 zł	21DS05100300	✗	✗	✓	✗
Rampa najazdowa 1060 × 500 mm	1 000 zł	21DS05113000	✗	✗	✓	✗
Rampa najazdowa 1250 × 500 mm	1 000 zł	21DS051213000	✗	✗	✓	✗
Rampa najazdowa 1500 × 500 mm	1 200 zł	21DS051513000	✗	✗	✓	✗

Nazwa opcji dodatkowej	Cena netto	Kod	KP 2 KPZ 2	KP 2N KPZ 2N KPZ 2NG	KP 2D KPZ 2D	KP 2DN KPZ 2DNG
Rampy ze stali szlachetnej						
Rampa stal INOX AISI304 800 x 800 mm, do 3 t (pasuje do KP 2N oraz KPZ 2N 800 x 800)	3 000 zł	21N008083000	✗	✓	✗	✗
Rampa stal INOX AISI304 1000 x 800 mm, do 3 t (pasuje do KP 2N oraz KPZ 2N 1000 x 1000)	3 400 zł	21N008103000	✗	✓	✗	✗
Rampa stal INOX AISI304 1250 x 800 mm, do 3 t (pasuje do KP 2N oraz KPZ 2N 1250 x 1250)	4 000 zł	21N008123000	✗	✗	✗	✓
Rampa stal INOX AISI304 1500 x 800 mm, do 3 t (pasuje do KP 2N oraz KPZ 2N 1500 x 1500)	4 600 zł	21N008153000	✗	✗	✗	✓
Rampa stal INOX AISI304 1500 x 1500 mm, do 3 t (pasuje do KP 2N oraz KPZ 2N 1500 x 2000)	7 800 zł	21N015153000	✗	✗	✗	✓
Rampa stal INOX AISI304 800 x 500 mm, (pasuje do KP 2DN oraz KPZ 2DN 800 x 800)	1 200 zł	21DN05081200	✗	✗	✗	✓
Rampa stal INOX AISI304 1000 x 500 mm, (pasuje do KP 2DN oraz KPZ 2DN 1000 x 1000)	1 400 zł	21DN05101000	✗	✗	✗	✓
Rampa stal INOX AISI3041060 x 1250 mm, (pasuje do KP N2 oraz KPZ 2N 1060 x 500)	1 600 zł	21DN05111500	✗	✗	✗	✓
Rampa stal INOX AISI304 1250 x 1250 mm, (pasuje do KP 2N oraz KPZ 2N 1250 x 500)	1 800 zł	21DN05121500	✗	✗	✗	✓
Rampa stal INOX AISI304 1500 x 1500 mm, (pasuje do KP 2N oraz KPZ 2N 1500 x 500)	2 000 zł	21DN05151500	✗	✗	✗	✓



Nazwa opcji dodatkowej	Cena netto	Kod	KP 2 KPZ 2	KP 2N KPZ 2N KPZ 2NG	KP 2D KPZ 2D	KP 2DN KPZ 2DNG
Ramy do zabudowy w betonie						
Rama do zabudowy w betonie, stal malowana proszkowo, 800 x 800 mm, do 3 t	1 200 zł	25S008083000				
Rama do zabudowy w betonie, stal malowana proszkowo, 830 x 1250 mm do 3 t	1 400 zł	25S008123000				
Rama do zabudowy w betonie, stal malowana proszkowo, 1000 x 1000 mm do 3 t	1 400 zł	25S010103000				
Rama do zabudowy w betonie, stal malowana proszkowo, 1000 x 1250 mm do 3 t	1 500 zł	25S010123000				
Rama do zabudowy w betonie, stal malowana proszkowo, 1250 x 1250 mm do 3 t	1 600 zł	25S012123000				
Rama do zabudowy w betonie, stal malowana proszkowo, 1250 x 1500 mm do 3 t	1 800 zł	25S012153000				
Rama do zabudowy w betonie, stal malowana proszkowo, 1500 x 1500 mm do 6 t	2 200 zł	25S015156000				
Rama do zabudowy w betonie, stal malowana proszkowo, 1500 x 2000 mm do 6 t	2 300 zł	25S015206000				
Rama do zabudowy w betonie, stal malowana proszkowo, 2000 x 2000 mm do 6 t	2 800 zł	25S020206000				
Rama ze stali AISI 304 do zabudowy w betonie do KP 2N/KPZ 2N, 800 x 800 mm do 3 t	3 400 zł	25N008083000				
Rama ze stali AISI 304 do zabudowy w betonie do KPZ 2N, 1000 x 1000 mm do 3 t	3 800 zł	25N010103000				
Rama ze stali AISI 304 do zabudowy w betonie do KPZ 2N, 1000 x 1250 mm do 3 t	4 000 zł	25N010123000				
Rama ze stali AISI 304 do zabudowy w betonie do KPZ 2N, 1250 x 1500 mm do 3 t	4 500 zł	25N012153000				
Rama ze stali AISI 304 do zabudowy w betonie do KPZ 2N, 1500 x 1500 mm do 3 t	4 750 zł	25N015153000				
Rama ze stali AISI 304 do zabudowy w betonie do KPZ 2N, 1500 x 2000 mm do 3 t	5 500 zł	25N015203000				

WAGA DO PACZEK TYP KPZ 2-11-3

SPECYFIKACJA:

- Wersja standardowa z panelem sterującym KPZ 51-16
- Lakierowana konstrukcja
- 1 tensometr aluminiowy DMS
- Zasilanie sieciowe 230V (opcjonalnie akumulator)



TYP	NOŚNOŚĆ	DZIAŁKA	PANEL	WYMIAR (mm)	CENA NETTO	KOD
KPZ 2-11-3	60 kg	20 g	KPZ 51-16		700 zł	211300600000
KPZ 2-11-3	36 kg	5 g	KP 10		1 000 zł	211300360500
KPZ 2-11-3	40 kg	10 g	KP 10	360 × 310 mm	1 000 zł	211300401000
KPZ 2-11-3	60 kg	10 g	KP 10		1 000 zł	211300601000
KPZ 2-11-3	75 kg	20 g	KPZ 51-16		1 000 zł	211300750000
KPZ 2-11-3	60 kg	50 g	KPZ 51-16	550 × 550 mm	1 100 zł	211300605000

ELEKTRONICZNA WAGA HAKOWA TYP KPZ 406

SPECYFIKACJA:

- Cyfrowa waga hakowa z zawieszeniem inieobrotowym hakiem
- Akumulator z ładowarką
- Pilot do wagi od 1 tony
- Funkcje: 100% tary, ustawianie zera, funkcja HOLD, sumowanie ważeń, auto oszczędzanie energii



TYP	NOŚNOŚĆ	DZIAŁKA	LEGALIZACJA	CENA NETTO	KOD
KPZ 406	1000 kg	0,5 kg	×	1 200 zł	406010000000
KPZ 406	2000 kg	1 kg	×	1 400 zł	406020000000
KPZ 406	3000 kg	1 kg	×	1 400 zł	406030000000
KPZ 406	5000 kg	2 kg	×	1 600 zł	406050000000
KPZ 406	20000 kg	10 kg	×	8 800 zł	406200000000
KPZ 406	30000 kg	10 kg	×	9 800 zł	406300000000

ELEKTRONICZNA WAGA HAKOWA TYP KPZ 407E

SPECYFIKACJA:

- Cyfrowa waga hakowa z zawieszeniem i obrotowym hakiem
- Akumulator z ładowarką
- Dwa piloty
- Funkcje: ustawianie zera, tarowanie, przełączanie brutto/netto, 10-krotna rozdzielczość, włączanie/ wyłączenie



TYP	NOŚNOŚĆ	DZIAŁKA	LEGALIZACJA	CENA NETTO	KOD
KPZ 407	300 kg	0,1 kg	Klasa III	4 000 zł	407E00030000
KPZ 407	600 kg	0,2 kg	Klasa III	4 000 zł	407E00060000
KPZ 407	1500 kg	0,5 kg	Klasa III	3 800 zł	407E00150000
KPZ 407	3000 kg	1 kg	Klasa III	4 000 zł	407E00300000
KPZ 407	5000 kg	2 kg	Klasa III	4 800 zł	407E00500000

WÓZEK TACZKOWY TYP KP 601

SPECYFIKACJA:

- Z wbudowaną wagą z panelem sterującym KP 10
- Konstrukcja stalowa malowana proszkowo
- Nośność: 150 kg, działka 100 g, włącznie z akumulatorem i ładowarką



TYP	NOŚNOŚĆ	DZIAŁKA	PANEL	LEGALIZACJA	CENA NETTO	KOD
KP 601	150 kg	0,1 kg	KP 10	✗	4 600 zł	601000000150

WÓZEK PALETOWY Z WAGĄ TYP KPZ 71 - 9X

SPECYFIKACJA:

- Poliuretanowe rolki tandem
- Koła sterujące gumowe
- W komplecie akumulator i ładowarka
- Czujniki tensometryczne: 4 wysokiej jakości tensometry DMS
- Dopuszczenie do legalizacji
- Protokół kalibracji (opcjonalnie)
- **Gwarancja 3 lata**



PANEL STERUJĄCY:



Model **KPZ 52E-7** wersja z legalizacją, netto-brutto/tara wielokrotna kontrola wartości zadanej LOW-OK-HI



Model **KPZ 52-19** wersja bez legalizacji, netto-brutto/liczenie sztuk, tara wielokrotna/pre-tara, kontrola wartości zadanej LOW-OK-HI

TYP	NOŚNOŚĆ	DZIAŁKA	PANEL	LEGALIZACJA	CENA NETTO	KOD
KPZ 71-9X	2500 kg	0,2 kg	KPZ 52-19	✗	4 200 zł	719X00002500
KPZ 71-9X z drukarką	2500 kg	0,5 kg	KPZ 52-19	✗	5 400 zł	719XDR002500
KPZ 71E-9	1500 kg	0,5 kg	KPZ 52E-7	Klasa III	6 800 zł	719S0000150E
KPZ 71E-9	2200 kg	1 kg	KPZ 52E-7	Klasa III	6 800 zł	719S0000220E
KPZ 71E-9 z drukarką	2200 kg	1 kg	KPZ 52E-7	Klasa III	8 000 zł	719SDR00220E
KPZ 71-9, L = 800 mm	2200 kg	1 kg	KPZ 52-19	✗	6 200 zł	719S00082200
KPZ 71-9, L = 1800 mm	2200 kg	1 kg	KPZ 52-19	✗	10 400 zł	719S00182200
KPZ 71-9, L = 2000 mm	2200 kg	1 kg	KPZ 52-19	✗	12 200 zł	719S00202200



Lista opcji dodatkowych dostępna jest na stronie nr 74

WÓZEK PALETOWY Z WAGĄ TYP KPZ 71 - 7

SPECYFIKACJA:

- Poliuretanowe rolki tandem
- Koła sterujące gumowe
- W komplecie akumulator i ładowarka
- Czujniki tensometryczne: 4 wysokiej jakości tensometry DMS
- Dopuszczenie do legalizacji
- Protokół kalibracji (opcjonalnie)
- **Gwarancja 3 lata**




PANEL STERUJĄCY:



Model **KPZ 52E-7** wersja z legalizacją, netto-brutto/tara wielokrotna kontrola wartości zadanej LOW-OK-HI

TYP	NOŚNOŚĆ	DZIAŁKA	PANEL	LEGALIZACJA	CENA NETTO	KOD
KPZ 71-7	2500 kg	0,2 kg	KPZ 52E-7	✗	7 200 zł	717S00002500
KPZ 71-7	1100/2200 kg	0,1/0,2 kg	KPZ 52E-7	✗	7 400 zł	717SM0002200
KPZ 71E-7	600 kg	0,2 kg	KPZ 52E-7	Klasa III	8 000 zł	717S0000060E
KPZ 71E-7	1500 kg	0,5 kg	KPZ 52E-7	Klasa III	8 000 zł	717S0000150E
KPZ 71E-7	1100/2200 kg	0,5/1 kg	KPZ 52E-7	Klasa III	8 200 zł	717SM000220E
KPZ 71E-7	2500 kg	1 kg	KPZ 52E-7	Klasa III	8 000 zł	717S0000250E
KPZ 71E-7	3000 kg	1 kg	KPZ 52E-7	Klasa III	12 800 zł	717S0000300E
KPZ 71-7	3000 kg	1 kg	KPZ 52E-7	✗	10 600 zł	717S00003000

 Lista opcji dodatkowych dostępna jest na stronie nr 74

WÓZEK PALETOWY Z WAGĄ KPZ 71 - 7NX

SPECYFIKACJA:

- Stal szlachetna DIN 1.4301
- Poliuretanowe rolki tandem
- Koła sterujące nylonowe
- W komplecie akumulator i ładowarka.
- Czujniki tensometryczne: 4 wysokiej jakości tensometry DMS IP68
- Dopuszczenie do legalizacji
- Protokół kalibracji (opcjonalnie)
- **Gwarancja 3 lata**



PANEL STERUJĄCY:



Model **KPZ 52E-9-1** ze stali nierdzewnej IP67, ważenie/liczenie, tara/pre-tara, kontrola wartości zadanej LOW-OK-HI, HR wysoka rozdzielczość x10/5s.

TYP	NOŚNOŚĆ	DZIAŁKA	PANEL	LEGALIZACJA	CENA NETTO	KOD
KPZ 71-7NX	500/1000 kg	0,1/0,2 kg	KPZ 52E-9-1	✗	18 600 zł	717NM0001000
KPZ 71-7NX	1000/2000 kg	0,2/0,5 kg	KPZ 52E-9-1	✗	18 600 zł	717NM0002000
KPZ 71-7NX	2000 kg	0,5 kg	KPZ 52E-9-1	✗	18 600 zł	717N00002000
KPZ 71E-7NX	600 kg	0,2 kg	KPZ 52E-9-1	Klasa III	19 600 zł	717N0000060E
KPZ 71E-7NX	1500 kg	0,5 kg	KPZ 52E-9-1	Klasa III	19 600 zł	717N0000150E
KPZ 71E-7NX	2000 kg	1 kg	KPZ 52E-9-1	Klasa III	19 600 zł	717N0000200E



Lista opcji dodatkowych dostępna jest na stronie nr 74

SYSTEM WAGOWY TYP KPZ 72

SPECYFIKACJA:

- System montowany w elektryczny wózek dostarczony przez klienta
- W komplecie panel sterujący:
w wersji do legalizacji z KPZ 52E-7,
w wersji bez legalizacji KPZ 52-19
- Protokół kalibracji /opcja
- Nośność wagi: uzależniona od nośności dostarczonego wózka



PANEL STERUJĄCY:



Model **KPZ 52E-7** wersja z legalizacją, netto-brutto/tara wielokrotna kontrola wartości zadanej LOW-OK-HI



Model **KPZ 52-19** wersja bez legalizacji, netto-brutto/liczenie sztuk, tara wielokrotna/pre-tara, kontrola wartości zadanej LOW-OK-HI

TYP	NOŚNOŚĆ	DZIAŁKA	PANEL	LEGALIZACJA	CENA NETTO	KOD
KPZ 72	2000 kg	1 kg	KPZ 52-19	X	13 400 zł	72000002000
KPZ 72E	1500 kg	1 kg	KPZ 52E-7	Klasa III	14 600 zł	7200000150E



Lista opcji dodatkowych dostępna jest na stronie nr 74

SYSTEM WAGOWY TYP KPZ 73

SPECYFIKACJA:

- System montowany w elektryczny wózek wysokiego podnoszenia (waga mobilna) dostarczony przez klienta
- W komplecie panel sterujący: w wersji do legalizacji z KPZ 52E-7, w wersji bez legalizacji KPZ 52-19
- Protokół kalibracji /opcja
- Nośność wagi: uzależniona od nośności dostarczonego wózka



PANEL STERUJĄCY:



Model **KPZ 52E-7** wersja z legalizacją, netto-brutto/tara wielokrotna kontrola wartości zadanej LOW-OK-HI



Model **KPZ 52-19** wersja bez legalizacji, netto-brutto/liczenie sztuk, tara wielokrotna/pre-tara, kontrola wartości zadanej LOW-OK-HI

TYP	NOŚNOŚĆ	DZIAŁKA	PANEL	LEGALIZACJA	CENA NETTO	KOD
KP 73 simplex maszt	1200 kg	1 kg	KPZ 52-19	✗	17 000 zł	73S000001200
KP 73 duplex maszt	1200 kg	1 kg	KPZ 52-19	✗	17 400 zł	73D000001200
KP 73 triplex maszt	1200 kg	1 kg	KPZ 52-19	✗	17 600 zł	73T000001200
KPZ 73E simplex maszt	1200 kg	1 kg	KPZ 52E-7	Klasa III	18 600 zł	73S00000120E
KPZ 73E duplex maszt	1200 kg	1 kg	KPZ 52E-7	Klasa III	19 000 zł	73D00000120E
KPZ 73E triplex maszt	1200 kg	1 kg	KPZ 52E-7	Klasa III	19 200 zł	73T00000120E



Lista opcji dodatkowych dostępna jest na stronie nr 74

WAGA DO BECZEK TYP KPZ 73B

SPECYFIKACJA:

- Waga wbudowana w manualny wózek do transportowania beczek
- W komplecie panel sterujący KPZ 52-9-1
- Protokół kalibracji /opcja



PANEL STERUJĄCY:



Model **KPZ 52E-9-1** ze stali nierdzewnej IP67, ważenie/liczenie, tara/pre-tara, kontrola wartości zadanej LOW-OK-HI, HR wysoka rozdzielczość x10/5s.

TYP	WYSOKOŚĆ PODNOSZENIA	NOŚNOŚĆ	DZIAŁKA	PANEL	LEGALIZACJA	CENA NETTO	KOD
KPZ 73B	1,6 m	350 kg	0,5 kg	KPZ 52E-9-1	✗	21 000 zł	73B000000350



Lista opcji dodatkowych dostępna jest na stronie nr 74


WÓZEK WYSOKIEGO PODNOSZENIA Z WAGĄ TYP KPZ 73SDJ

SPECYFIKACJA:

- W komplecie panel sterujący KP 10
- Z akumulatorem i ładowarką
- Protokół kalibracji /opcja



TYP	WYSOKOŚĆ PODNOSZENIA	NOŚNOŚĆ	DZIAŁKA	PANEL	LEGALIZACJA	CENA NETTO	KOD
KPZ 73SDJ 160	1,6 m	500/1000 kg	0,5/1 kg	KP 10	✗	15 000 zł	73SDJ1601000
KPZ 73SDJ 160	2,5 m	500/1000 kg	0,5/1 kg	KP 10	✗	15 000 zł	73SDJ2501000
KPZ 73SDJ 250	3 m	500/1000 kg	0,5/1 kg	KP 10	✗	16 000 zł	73SDJ3001000


 Lista opcji dodatkowych dostępna jest na stronie nr 74


WÓZEK NOŻYCOWY Z WAGĄ TYP KPZ 74

SPECYFIKACJA:

- W komplecie panel sterujący KPZ 52E-7
- Z akumulatorem i ładowarką
- Protokół kalibracji /opcja



TYP	NOŚNOŚĆ	DZIAŁKA	PANEL	LEGALIZACJA	CENA NETTO	KOD
KPZ 74	1000 kg	0,5 kg	KPZ 52E-7	✗	14 400 zł	74000000100
KPZ 74E	1000 kg	1 kg	KPZ 52E-7		15 400 zł	74000000100E

 Lista opcji dodatkowych dostępna jest na stronie nr 74

OPCJE DODATKOWE DO WAG WÓZKOWYCH

Nazwa opcji dodatkowej	Cena netto	Kod	71-9	71-7	71-7N	72	73	74
Panele sterujące - opcje / dopłata								
Panel KPZ 52E-9-1 IP67 nierdz., ważenie/liczenie, LOW-OK-HI	1 000 zł	7152E9100000	✓	✓	STANDARD	✓	✓	✓
Panel KPZ 52E-9-2 IP67 nierdz., 10 pamięci	1 400 zł	7152E9200000	✓	✓	✓	✓	✓	✓
Panel KPZ 56E-4 - liczący sztuki, 10 pamięci	400 zł	7156E4000000	✗	✓	✗	✓	✓	✓
Komunikacja / IT								
Wi-Fi / moduł transmisji danych	1 800 zł	171705000000	✓	✓	✓	✓	✓	✓
Bluetooth / moduł transmisji danych	1 600 zł	171705200000	✓	✓	✓	✓	✓	✓
Drukarki								
Drukarka termiczna wbudowana FAVORIT	1 200 zł	171023000000	✓	✓	✓	✓	✓	✓
Drukarka etykiet / kodów kreskowych DR6-1	3 800 zł	710038200000	✓	✓	✓	✓	✓	✓
Projektowanie wzoru wydruku	250 zł	204333100000	✓	✓	✓	✓	✓	✓
Zasilanie / wykonanie								
Wersja wymiennego akumulatora ECONOMY	500 zł	171704100000	✓	✗	✗	✗	✗	✗
Wymienny akumulator	1 000 zł	171704000000	✗	✓	✓	✗	✗	✗
Opcje konstrukcyjne								
Nożny hamulec postojowy	200 zł	715010000200	✓	✓	✗	✗	✗	✗
Szybkie podnoszenie aktywne do 300 kg	600 zł	171703130000	✓	✓	✗	✗	✗	✗
320° obrotowa skrzynka wyświetlacza	850 zł	1715E7044000	✓	✓	✗	✗	✗	✗
Nakładki na widły ze stali szlachetne	2 800 zł	171413200000	✓	✓	STANDARD	✗	✗	✗

SYSTEM WAGOWY TYP KPZ 76-1

SPECYFIKACJA:

- Do montażu na wózku widłowym
- Z akumulatorem i ładowarką
- Protokół kalibracji /opcja



PANEL STERUJĄCY:



Model **KPZ 52E-9-1** ze stali nierdzewnej IP67, ważenie/liczenie, tara/pre-tara, kontrola wartości zadanej LOW-OK-HI, HR wysoka rozdzielczość x10/5s.



Model **KPZ 52-19** wersja bez legalizacji, netto-brutto/liczenie sztuk, tara wielokrotna/pre-tara, kontrola wartości zadanej LOW-OK-HI

TYP	NOŚNOŚĆ	DZIAŁKA	PANEL	LEGALIZACJA	CENA NETTO	KOD
FEM/ISO 2A	2500 kg	2 kg	KPZ 52-19	✗	12 000 zł	76102A002500
FEM/ISO 2B	2500 kg	2 kg	KPZ 52-19	✗	12 400 zł	76102B002500
FEM/ISO 2A	2500 kg	2 kg	KPZ 52E-9-1	Klasa III	14 200 zł	76102A00250E
FEM/ISO 2B	2500 kg	2 kg	KPZ 52E-9-1	Klasa III	14 600 zł	76102B00250E
FEM/ISO 3A	3500 kg	5 kg	KPZ 52-19	✗	16 000 zł	76103A003500
FEM/ISO 3B	3500 kg	5 kg	KPZ 52-19	✗	16 400 zł	76103B003500
FEM/ISO 3A	3500 kg	5 kg	KPZ 52E-9-1	Klasa III	18 600 zł	76103A00350E
FEM/ISO 3B	3500 kg	5 kg	KPZ 52E-9-1	Klasa III	19 000 zł	76103B00350E
FEM/ISO 3A	5000 kg	5 kg	KPZ 52-19	✗	19 600 zł	76103A005000
FEM/ISO 3B	5000 kg	5 kg	KPZ 52-19	✗	19 800 zł	76103B005000
FEM/ISO 3A	5000 kg	5 kg	KPZ 52E-9-1	Klasa III	22 800 zł	76103A00500E
FEM/ISO 3B	5000 kg	5 kg	KPZ 52E-9-1	Klasa III	23 200 zł	76103B00500E



Lista opcji dodatkowych dostępna jest na stronach nr 72-73

SYSTEM WAGOWY TYP KPZ 76F

SPECYFIKACJA:

- Do montażu na wózku widłowym
- Sygnał z wideł do panelu sterującego, przekazywany drogą radiową
- Z akumulatorem i ładowarką
- Protokół kalibracji /opcja



PANEL STERUJĄCY:



Model **KPZ 51E-41F**, kontrola wartości zadanej LOW-OK-HI



Model **KPZ 52F-1** wersja bez legalizacji, netto-brutto/liczenie sztuk, tara wielokrotna/pre-tara, kontrola wartości zadanej LOW-OK-HI

TYP	NOŚNOŚĆ	DZIAŁKA	PANEL	LEGALIZACJA	CENA NETTO	KOD
FEM/ISO 2A	2500 kg	1 kg	KPZ 52F-1	✗	14 400 zł	76F02A002500
FEM/ISO 2B	2500 kg	1 kg	KPZ 52F-1	✗	14 700 zł	76F02B002500
FEM/ISO 2A	2500 kg	2 kg	KPZ 51E-41F		17 100 zł	76F02A00250E
FEM/ISO 2B	2500 kg	2 kg	KPZ 51E-41F		17 300 zł	76F02B00250E
FEM/ISO 3A	3000 kg	2 kg	KPZ 52F-1	✗	18 500 zł	76F03A003000
FEM/ISO 3B	3000 kg	2 kg	KPZ 52F-1	✗	18 800 zł	76F03B003000
FEM/ISO 3A	3000 kg	5 kg	KPZ 51E-41F		21 450 zł	76F03A00300E
FEM/ISO 3A	5000 kg	5 kg	KPZ 52F-1	✗	21 900 zł	76F03A005000
FEM/ISO 3B	5000 kg	5 kg	KPZ 52F-1	✗	22 300 zł	76F03B005000
FEM/ISO 3B	5000 kg	5 kg	KPZ 51E-41F		22 300 zł	76F03B00300E
FEM/ISO 3A	3000 kg	5 kg	KPZ 51E-41F		25 200 zł	76F03A00500E
FEM/ISO 3B	5000 kg	5 kg	KPZ 51E-41F		25 700 zł	76F03B00500E



Lista opcji dodatkowych dostępna jest na stronach nr 72-73

SYSTEM WAGOWY TYP KPZ 76FD (DWIE NIEZALEŻNE WIDŁY WAŻĄCE)



SPECYFIKACJA:

- Do montażu na wózku widłowym
- Sygnał z widel do panelu sterującego, przekazywany drogą radiową.
- Czas pracy do 1000h, miernik zasilany bezpośrednio z instalacji elektrycznej wózka.
- Protokół kalibracji /opcja.

PANEL STERUJĄCY:



Model **KPZ 52FD-1**

TYP	NOŚNOŚĆ	DZIAŁKA	PANEL	LEGALIZACJA	CENA NETTO	KOD
FEM/ISO 2A	2500 kg	1 kg	KPZ 52FD-1	✗	17 200 zł	76FD2A002500
FEM/ISO 2B	2500 kg	1 kg	KPZ 52FD-1	✗	17 500 zł	76FD2B002500
FEM/ISO 3A	3000 kg	2 kg	KPZ 52FD-1	✗	21 500 zł	76FD3A003000
FEM/ISO 3B	3000 kg	2 kg	KPZ 52FD-1	✗	21 800 zł	76FD3B003000
FEM/ISO 3A	5000 kg	5 kg	KPZ 52FD-1	✗	25 000 zł	76FD3A005000
FEM/ISO 3B	5000 kg	5 kg	KPZ 52FD-1	✗	25 300 zł	76FD3B005000



Lista opcji dodatkowych dostępna jest na stronach nr 72-73



- 🌐 www.kpwagi.pl
- ☎ +48 733 626 464
- ✉ sprzedaz@kpwagi.pl

